

# barometrul socio-politic

Republica Moldova

mai 2024

raport elaborat de:

Doru Petruți – [doru.petruti@imas.md](mailto:doru.petruti@imas.md)

[www.imas.md](http://www.imas.md)



**imas**

# metodologie

**eșantionare:**

stratificat, probabilist, tri-stadial;

**volum eșantion:**

1088 respondenți, 18 ani și peste;

**criterii de stratificare:**

12 unități administrativ-teritoriale (UAT), mediu rezidențial (urban-rural), mărimea localităților urbane (2 tipuri), tipul localităților rurale (centru de comună/sat aparținător);

**stadii de randomizare:**

localitatea (89 localități selectate), gospodăria, persoana;

**reprezentativitatea:**

eșantionul este reprezentativ pentru populația adultă a Republicii Moldova, exclusiv Transnistria;  
eroarea maximă de eșantionare este de  $\pm 3.0\%$ ;

**interviurile:**

au fost realizate la domiciliile respondenților de către 28 operatori din rețeaua [imas], în limbile română și rusă;

**perioada de culegere a datelor:**

02 – 19 mai 2024;


**comanditar sondaj:**

Independent News (România)


**structură eşantion**  
*...profil socio-demografic*

<b>variabila</b>	<b>grup</b>	<b>număr de persoane</b>	<b>procent</b>
<b>gen</b>	<b>masculin</b>	461	42,4%
	<b>feminin</b>	627	57,6%
<b>vârsta</b>	<b>18-25 ani</b>	87	8,0%
	<b>26-40 ani</b>	270	24,8%
	<b>41-55 ani</b>	263	24,2%
	<b>56-70 ani</b>	346	31,8%
	<b>peste 71 ani</b>	122	11,2%
<b>educație</b>	<b>studii medii incomplete</b>	149	13,7%
	<b>șc. generală sau profesională</b>	518	47,6%
	<b>liceu/șc. postliceală/colegiu</b>	141	13,0%
	<b>studii superioare</b>	280	25,7%
	<b>nu răspunde</b>	0	0,0%
<b>ocupație</b>	<b>încadrat în câmpul muncii</b>	367	33,7%
	<b>temporar nu lucrează</b>	149	13,7%
	<b>nu lucrează</b>	572	52,6%
<b>naționalitate</b>	<b>moldovean/român</b>	898	82,5%
	<b>altele (rus. ucrainean etc.)</b>	186	17,1%
	<b>nu răspunde</b>	4	0,4%
<b>total</b>		<b>1088</b>	<b>100,0%</b>

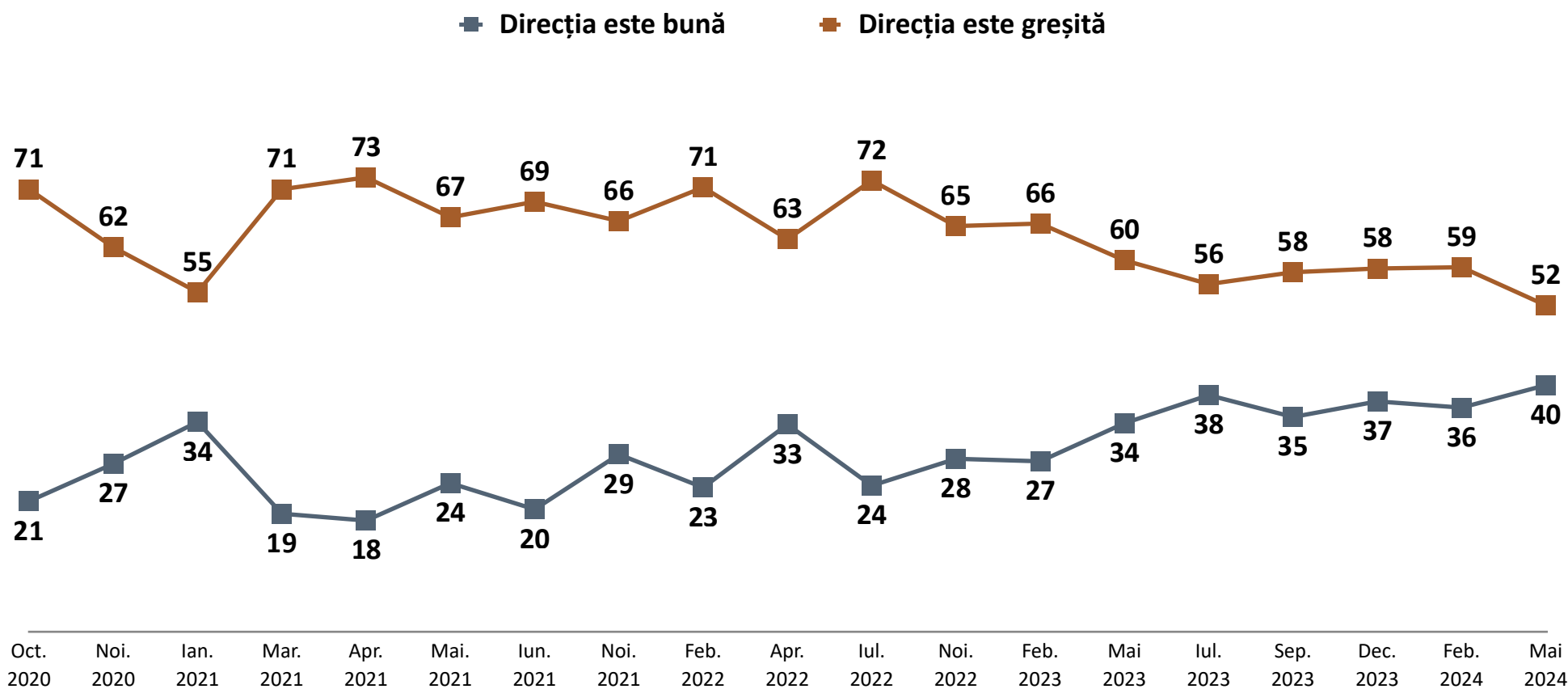
*\*datele au fost ponderate*



# **climat social, economic, politic**

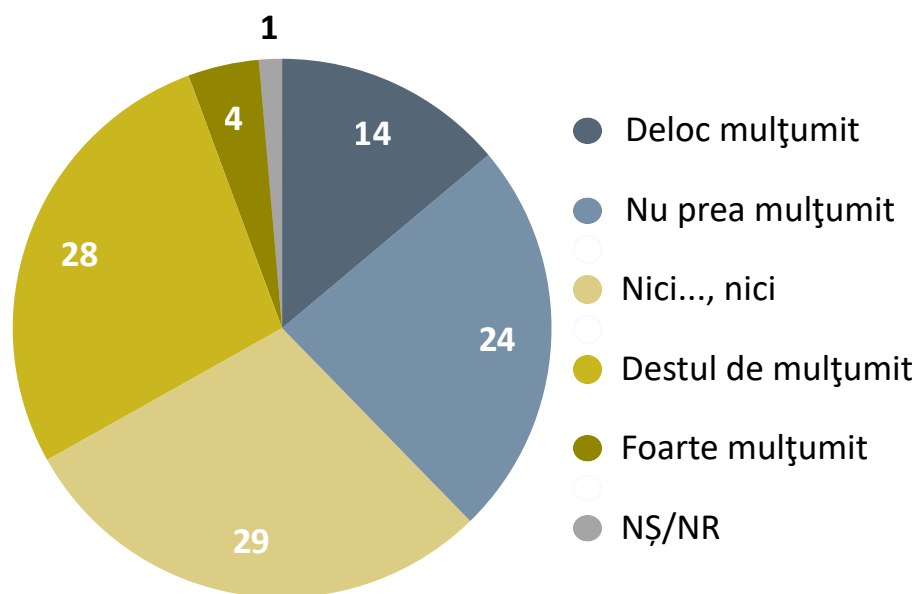


## Credeți că în țara noastră lucrurile merg într-o direcție greșită sau merg într-o direcție bună?

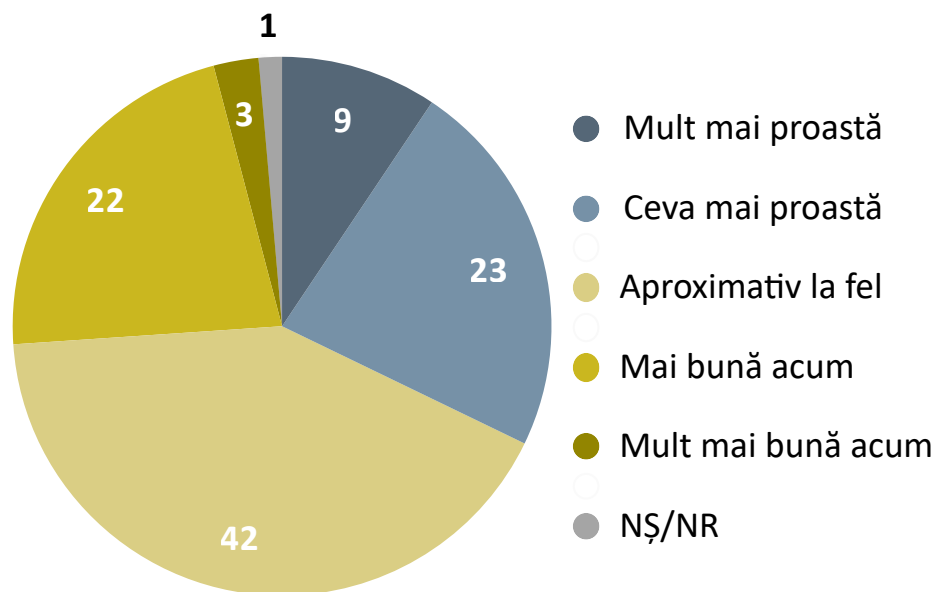


\* diferența până la 100% o reprezintă non-răspunsurile

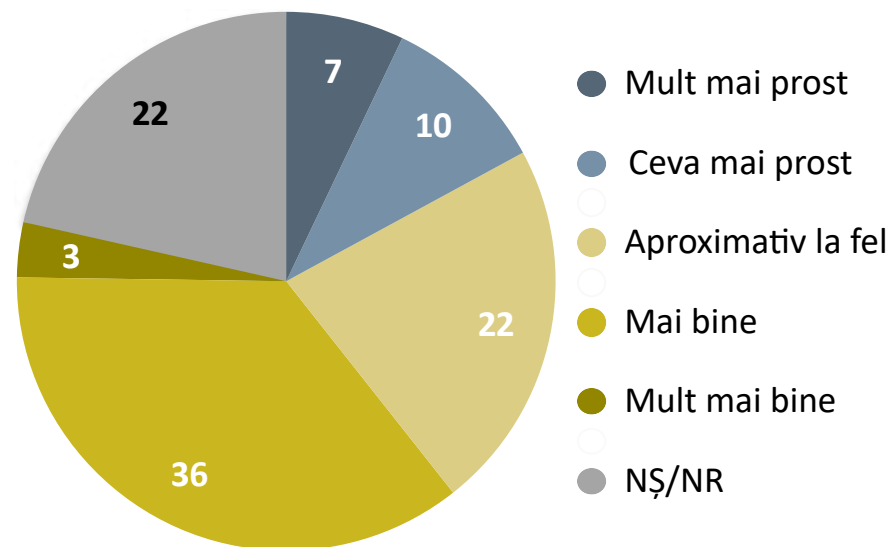
**Cât de mulțumit sau nemulțumit sunteți de felul în care trăiți?**



Cum este viața dvs. în prezent comparativ cu cea de acum un an?

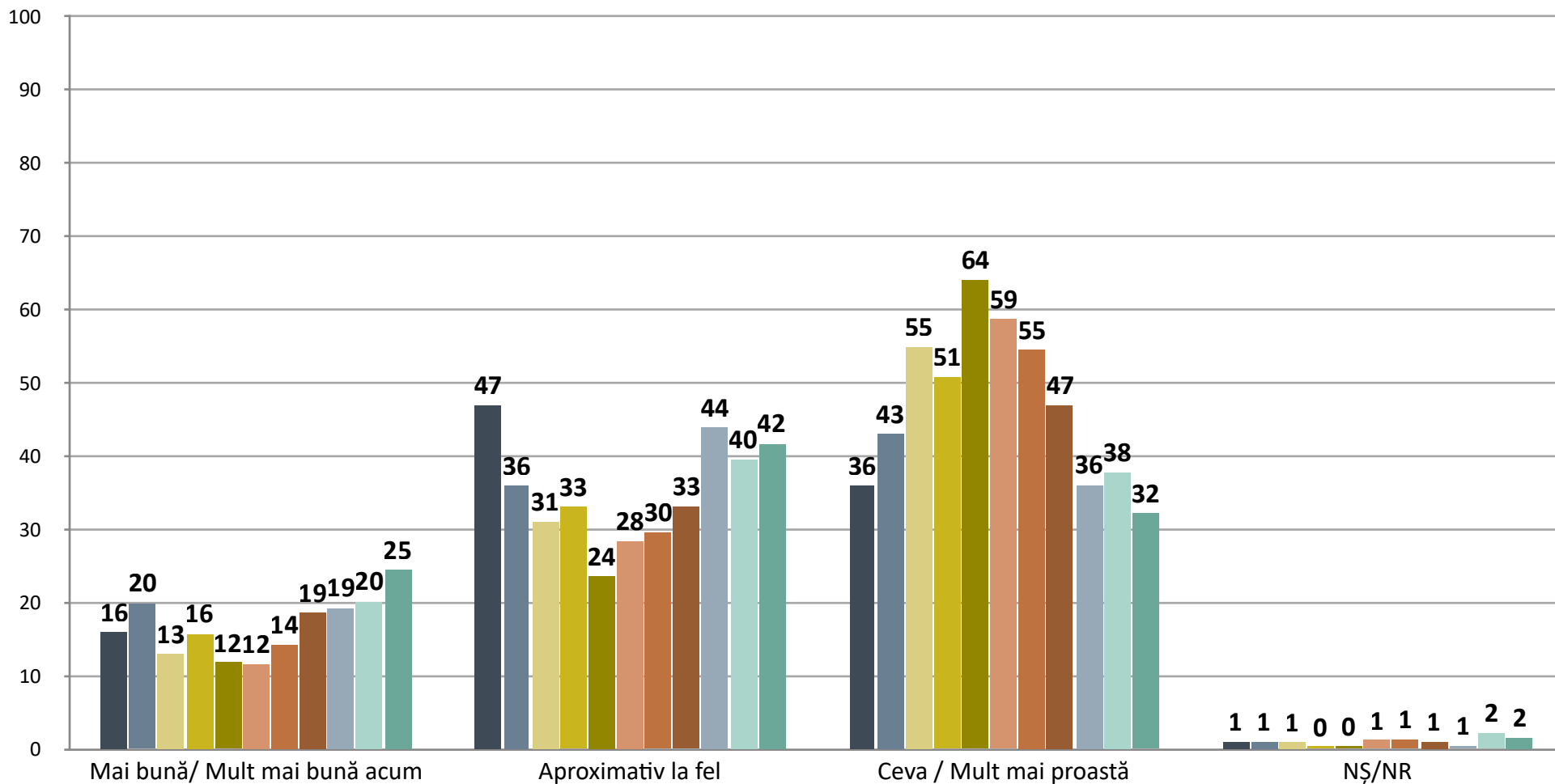


Cum credeți că veți trăi peste un an?



## Cum este viața dvs. în prezent comparativ cu cea de acum un an?

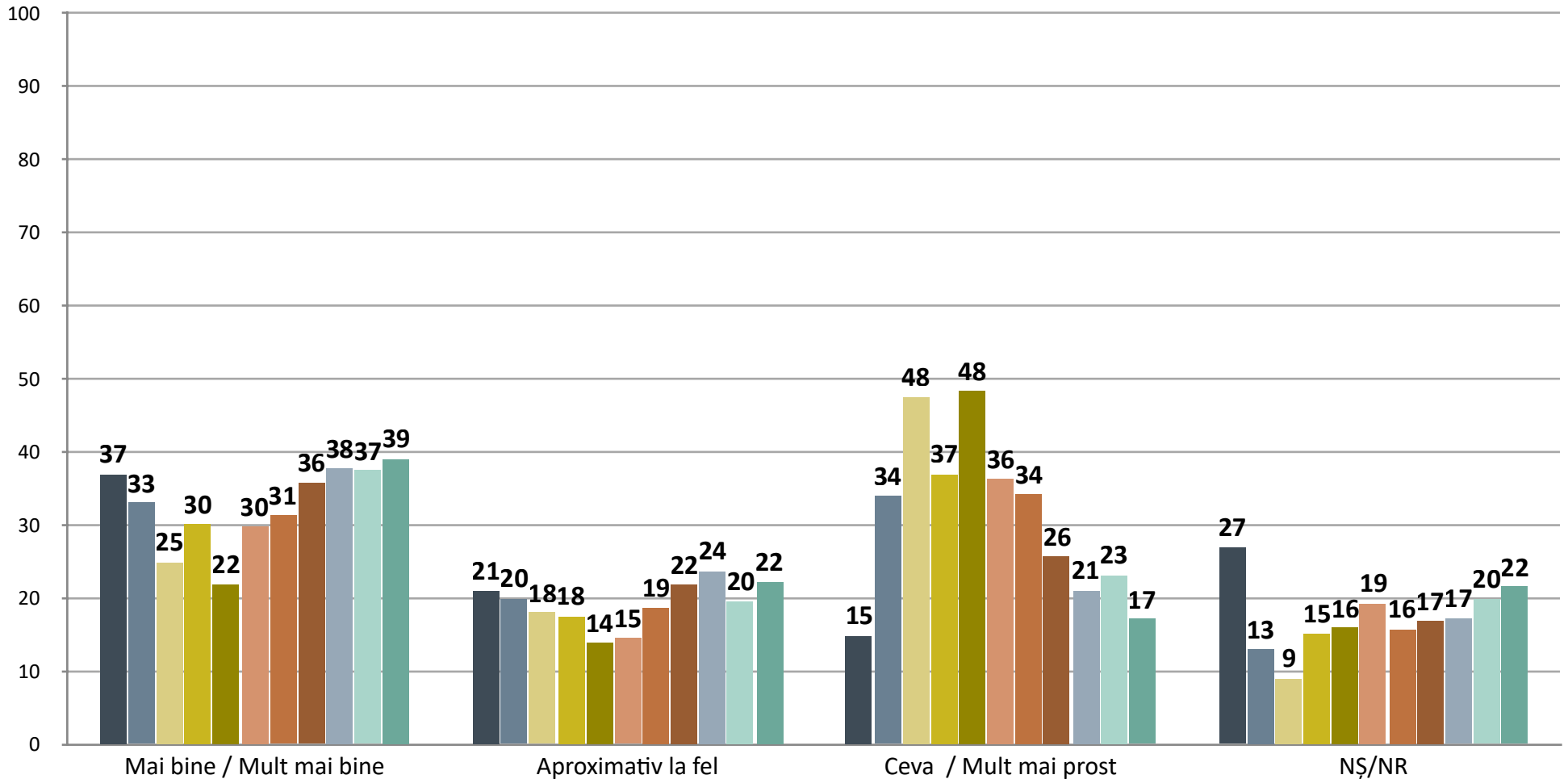
■ Iunie 2021 ■ Noiembrie 2021 ■ Februarie 2022 ■ Aprilie 2022 ■ Iulie 2022 ■ Noiembrie 2022 ■ Februarie 2023  
■ Mai 2023 ■ Noiembrie 2023 ■ Februarie 2024 ■ Mai 2024






## Cum credeți că veți trăi peste un an?

■ Iunie 2021 ■ Noiembrie 2021 ■ Februarie 2022 ■ Aprilie 2022 ■ Iulie 2022 ■ Noiembrie 2022 ■ Februarie 2023  
■ Mai 2023 ■ Noiembrie 2023 ■ Februarie 2024 ■ Mai 2024

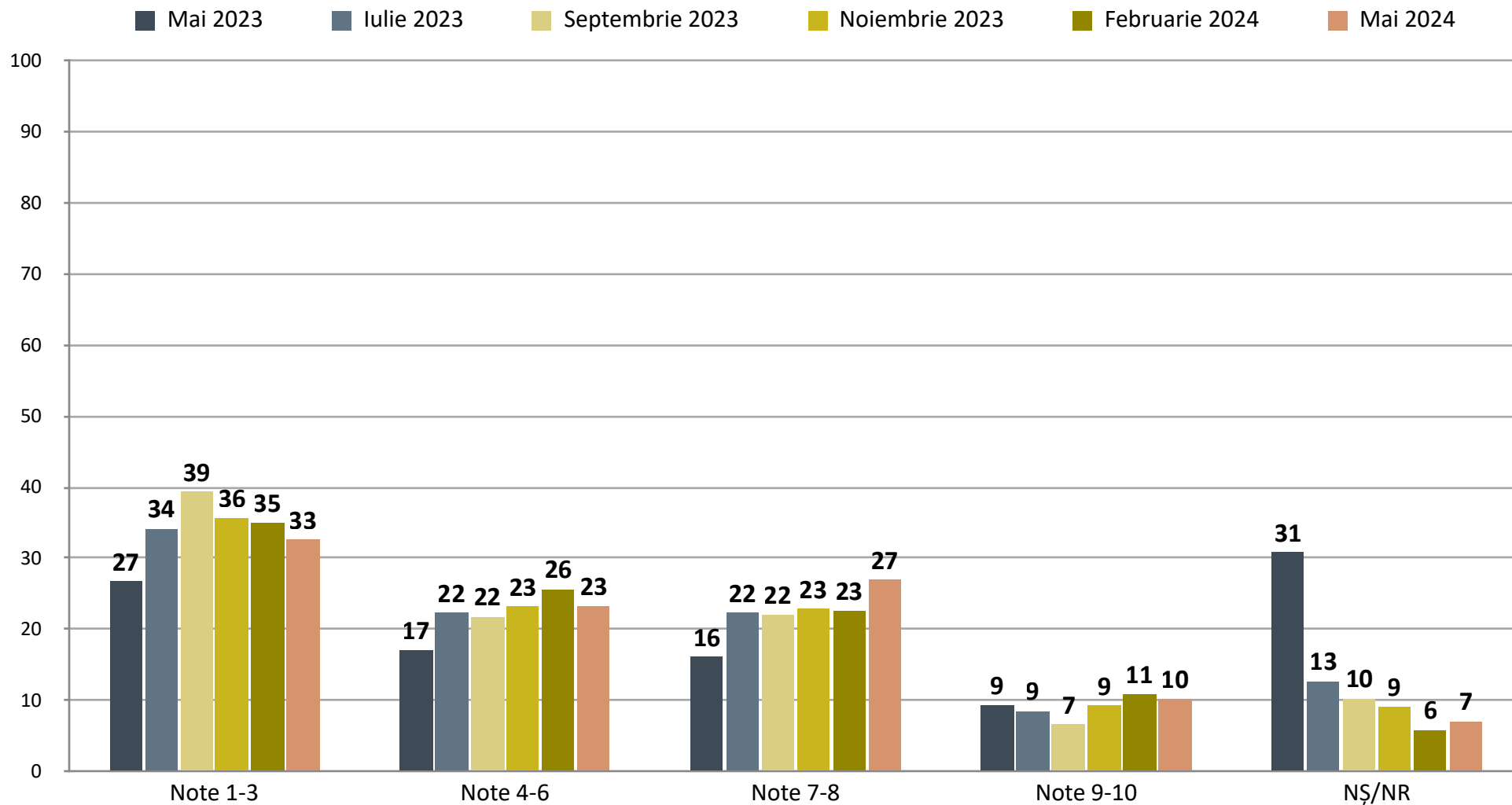




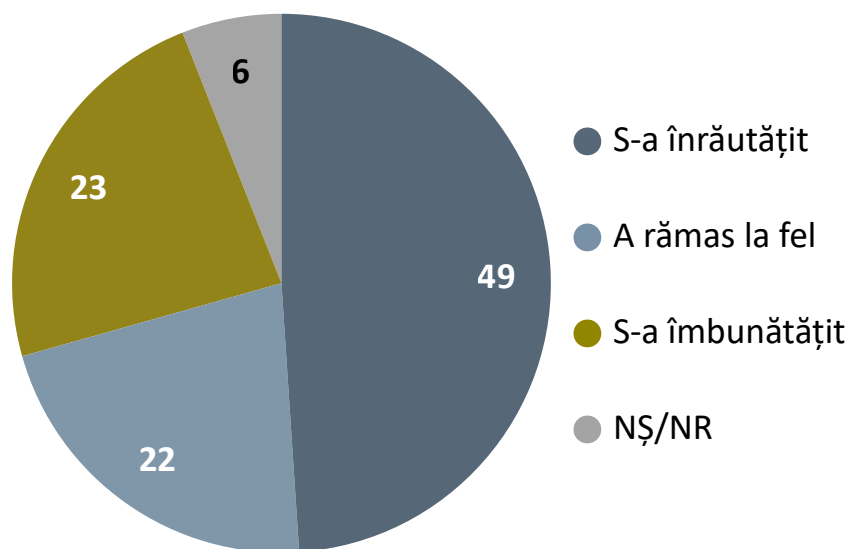
# agendă, guvernare



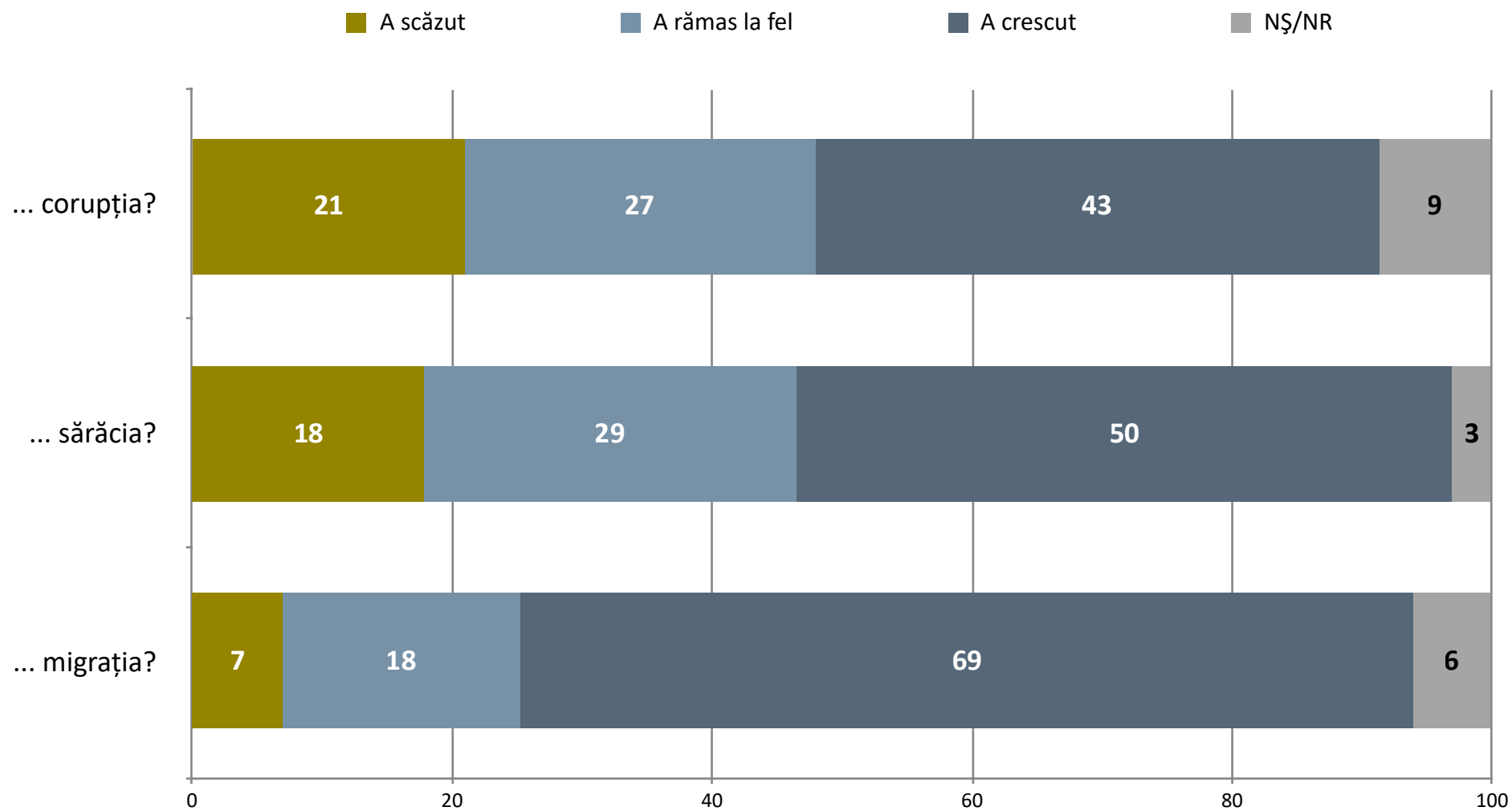
**Dacă ar fi să dați o notă, ca la școală (de la 1 la 10), ce notă ați acorda actualei guvernări (Guvernul Recean) pentru perioada de activitate de până acum?**



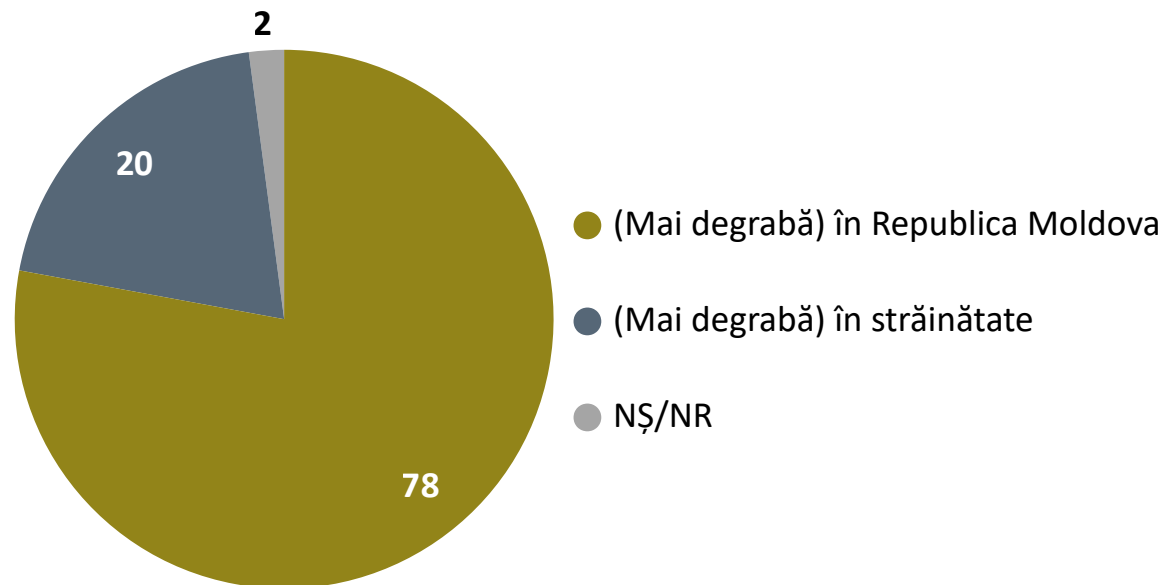
## Cum s-a schimbat situația economică din Republica Moldova de când este PAS la guvernare?



## Cum considerați, de când este PAS la guvernare, în Republica Moldova ...?

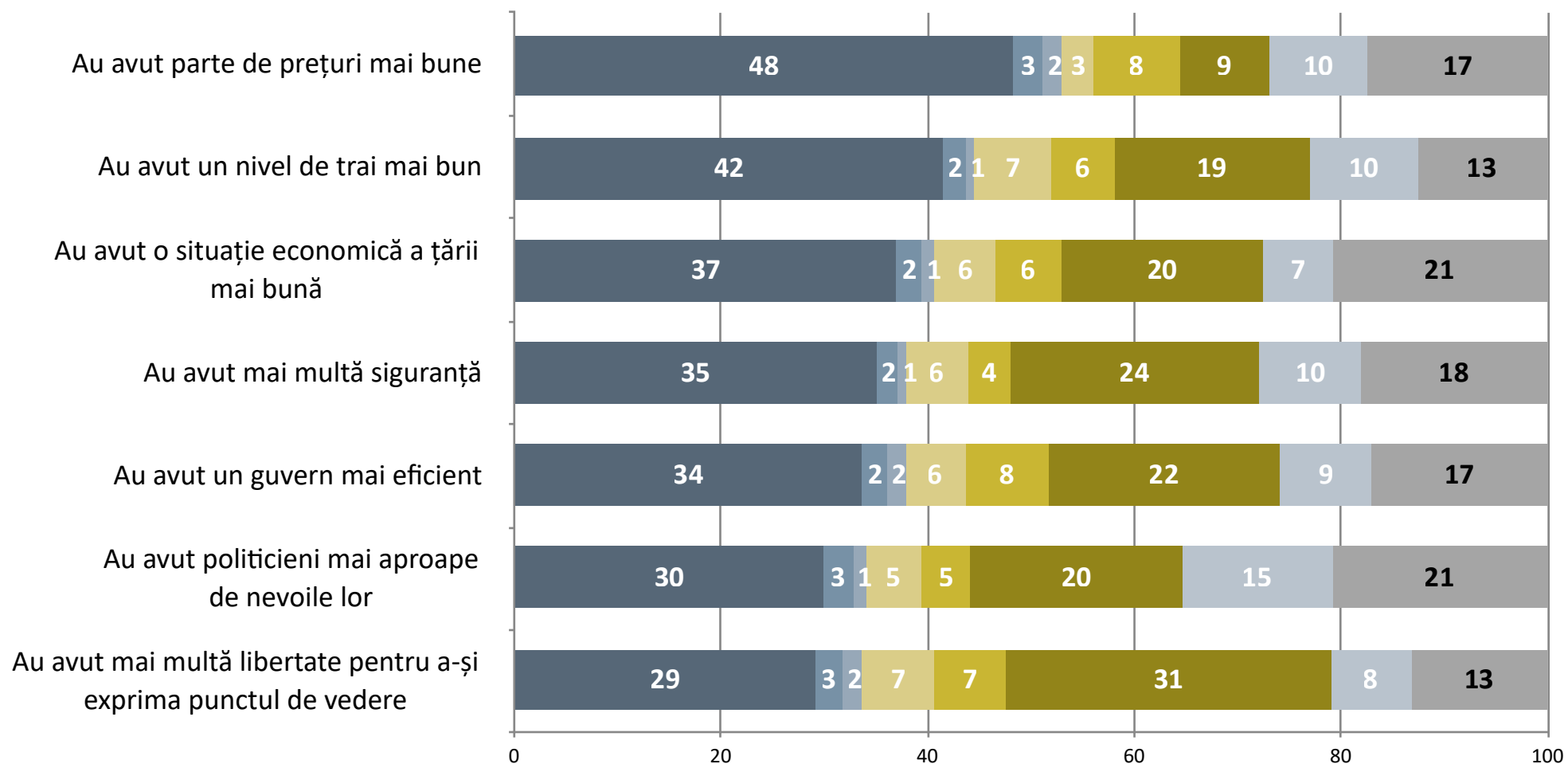


## Unde vă vedeți viitorul?



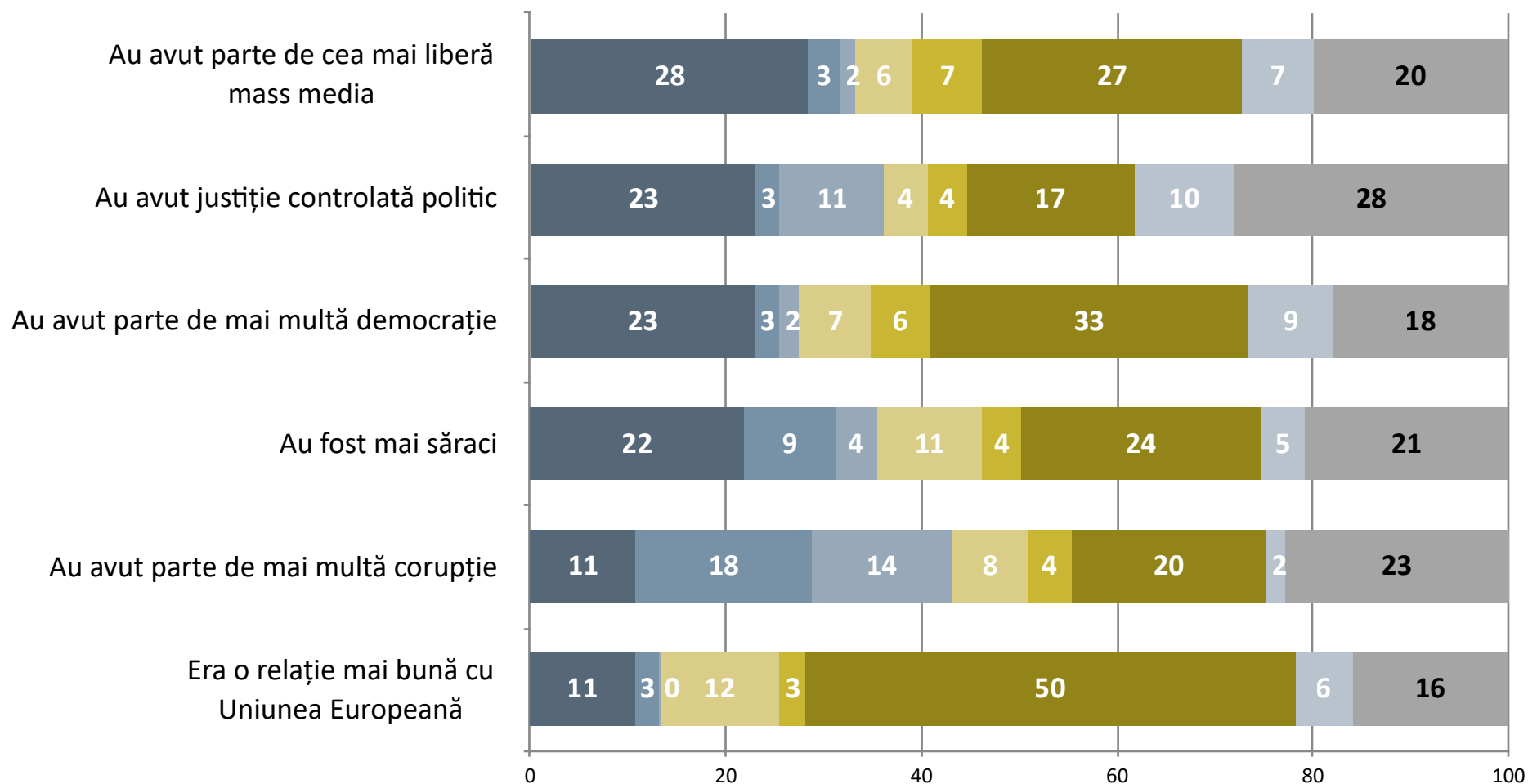
## În ce perioadă de guvernare credeți că oamenii din Moldova ... ?

■ Guvernele lui Voronin (înainte de 2010)
 ■ Guvernul Vlad Filat (AIE)
 ■ Guvernul Pavel Filip (PDM)
 ■ Guvernul Maia Sandu (PAS + PSRM)
 ■ Guvernul Ion Chicu (PSRM + PDM)
 ■ Guvernul Gavrilița/Recean (PAS)
 ■ Nici una
 ■ NȘ/NR



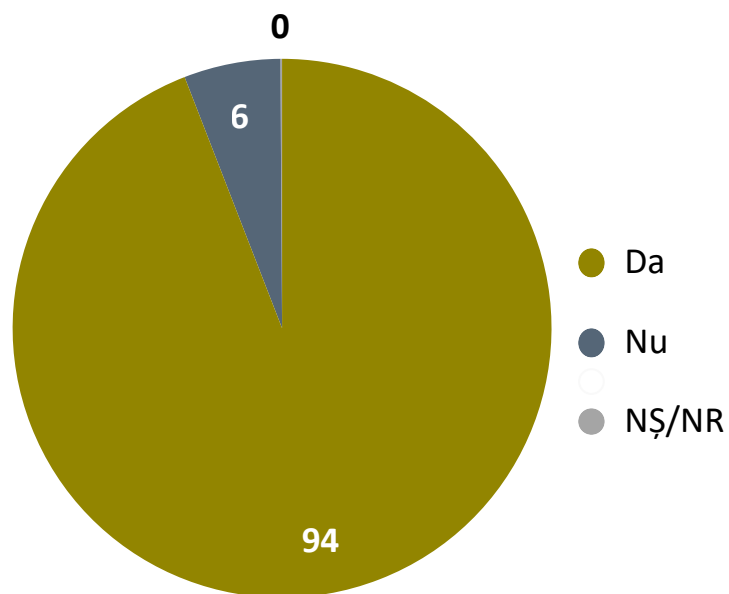
## În ce perioadă de guvernare credeți că oamenii din Moldova ... ?

■ Guvernele lui Voronin (înainte de 2010) 
 ■ Guvernul Vlad Filat (AIE) 
 ■ Guvernul Pavel Filip (PDM) 
 ■ Guvernul Maia Sandu (PAS + PSRM) 
 ■ Guvernul Ion Chicu (PSRM + PDM) 
 ■ Guvernul Gavrilița/Recean (PAS) 
 ■ Nici una 
 ■ NȘ/NR

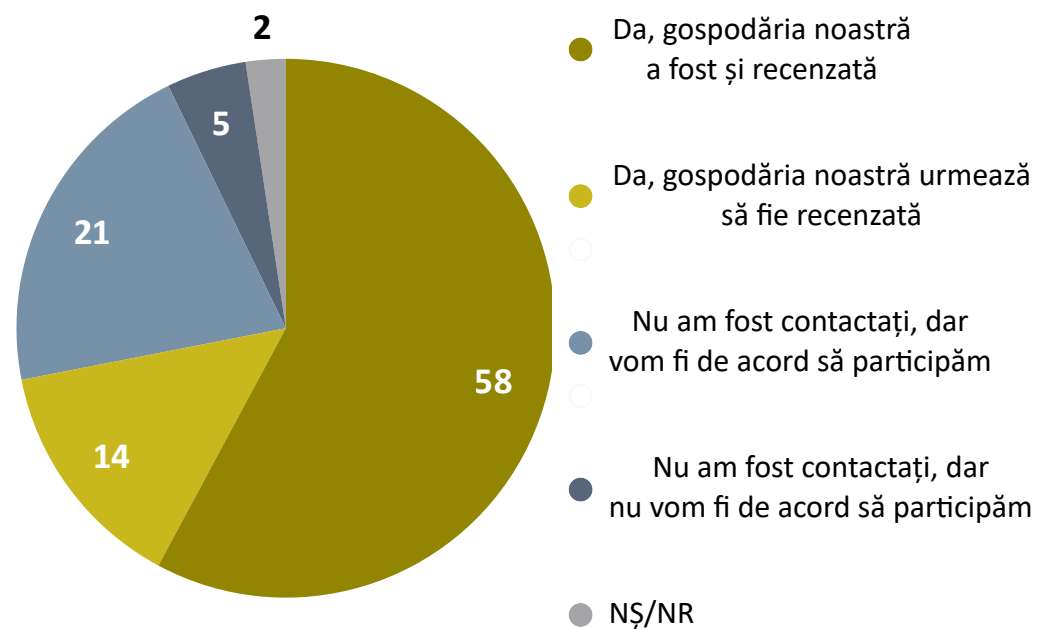




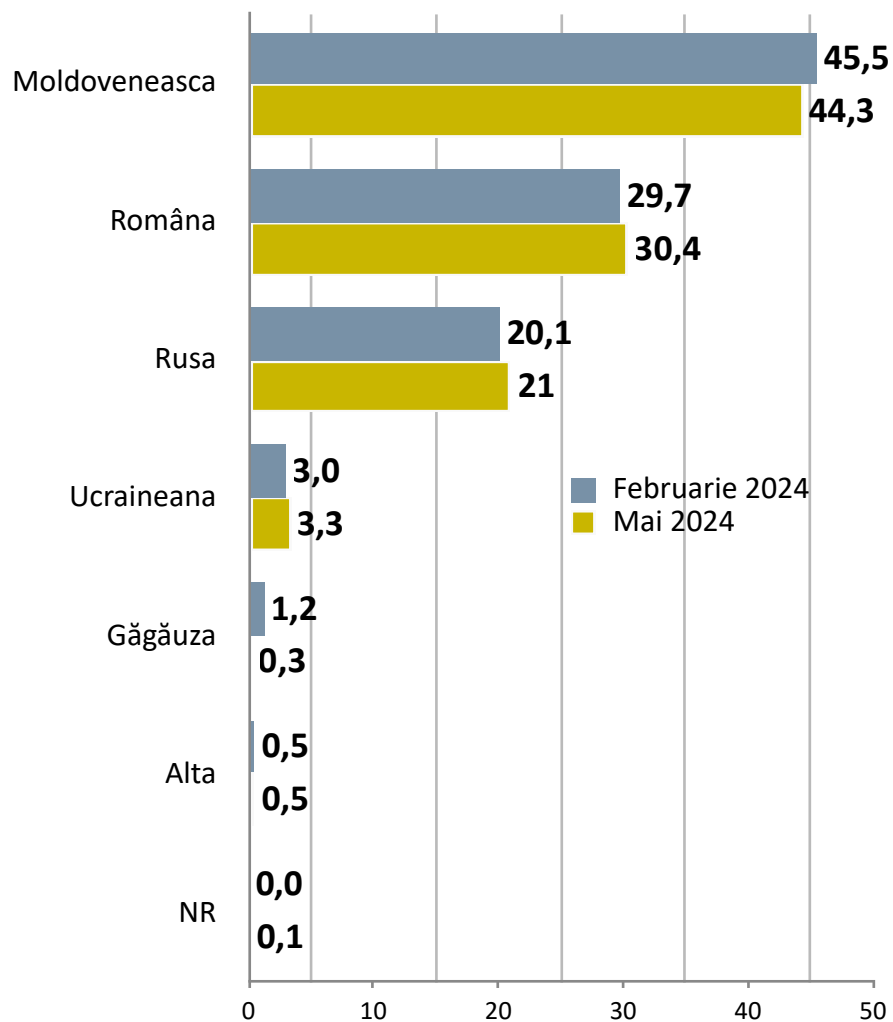
Până la momentul acestei discuții, dvs. ați auzit că în această perioadă se desfășoară recensământul populației și locuințelor?



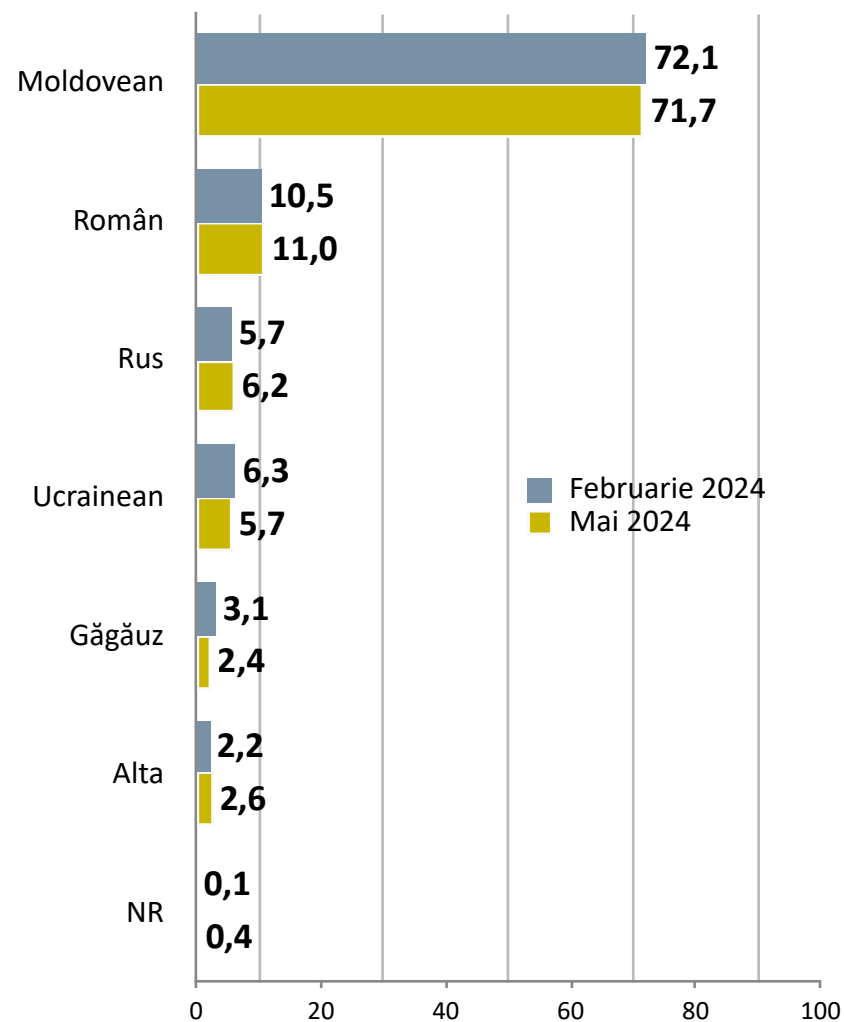
Până la momentul acestei discuții pe dvs. sau cineva din gospodăria dvs. a fost contactat pentru a participa la recensământ?



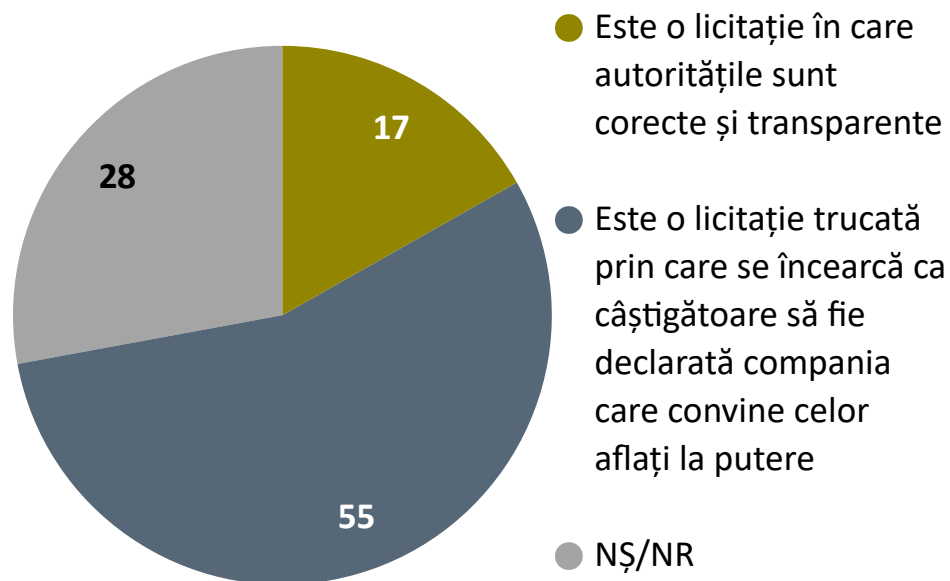
### Ce limbă vorbiți de obicei acasă?



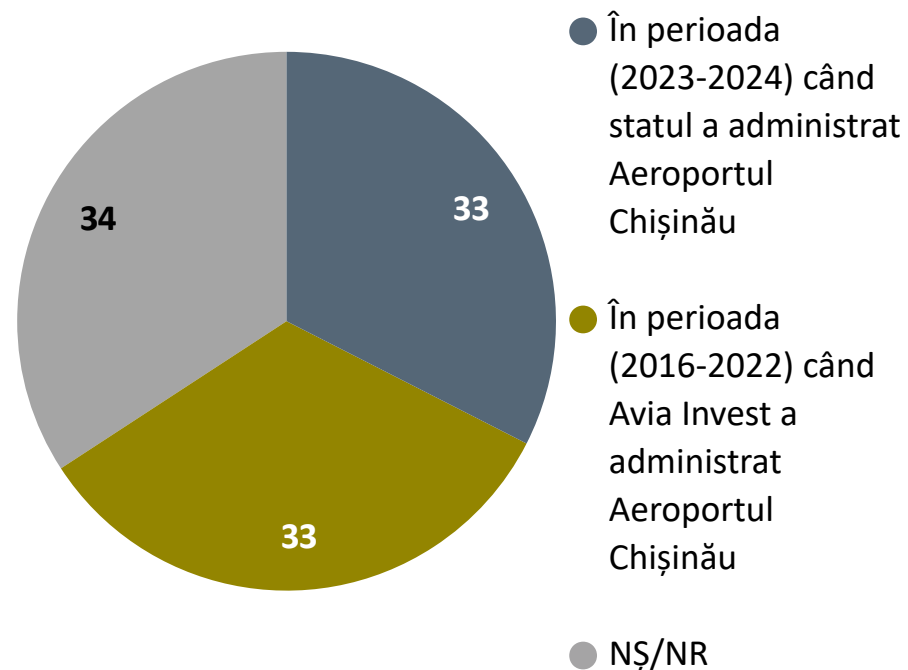
### Cum vă considerați?



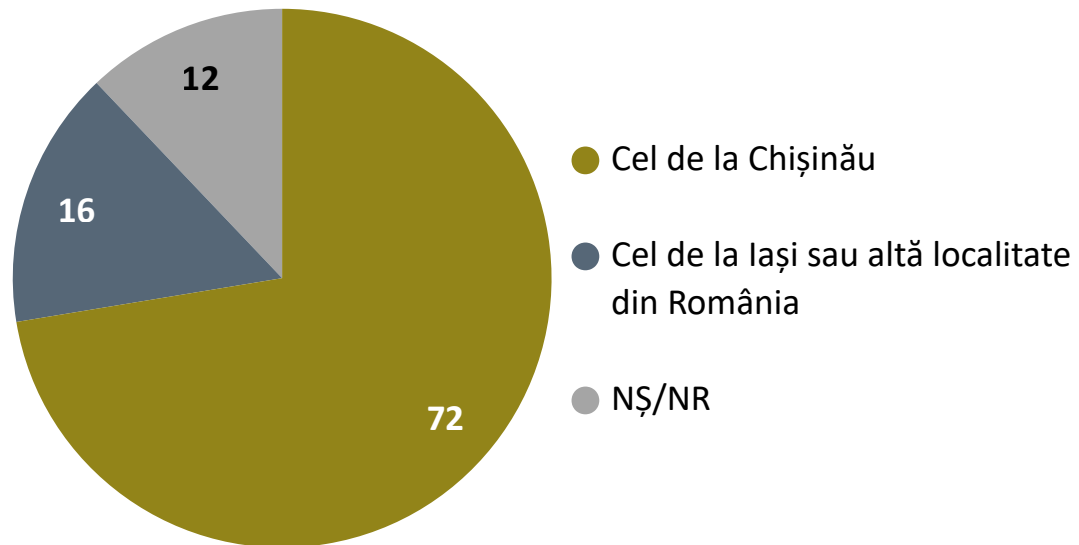
Licitația privind spațiile comerciale din cadrul Aeroportului Internațional Chișinău a fost anulată încă o dată de către autorități. Ce credeți despre această licitație?



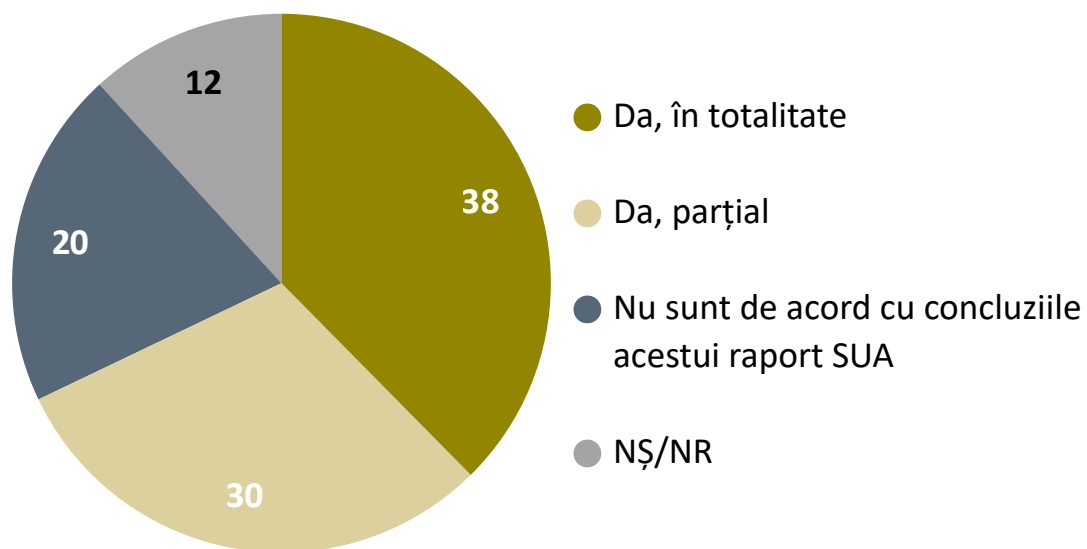
De circa un an, Aeroportul Chișinău a trecut în proprietatea statului. În care perioadă a fost mai bine administrat Aeroportul Chișinău?



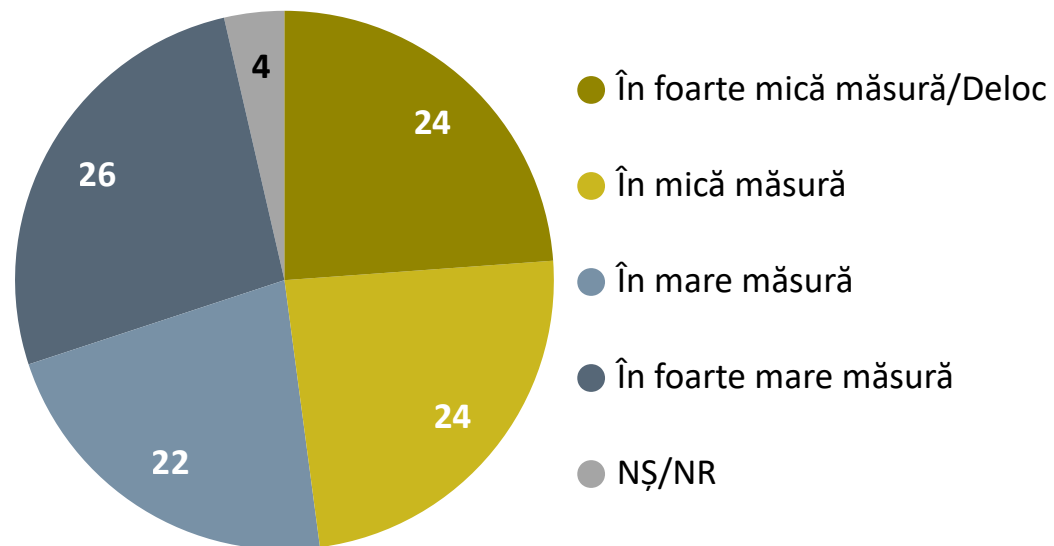
**Dacă ar trebui să efectuați un zbor cu avionul, ce aeroport ați alege?**



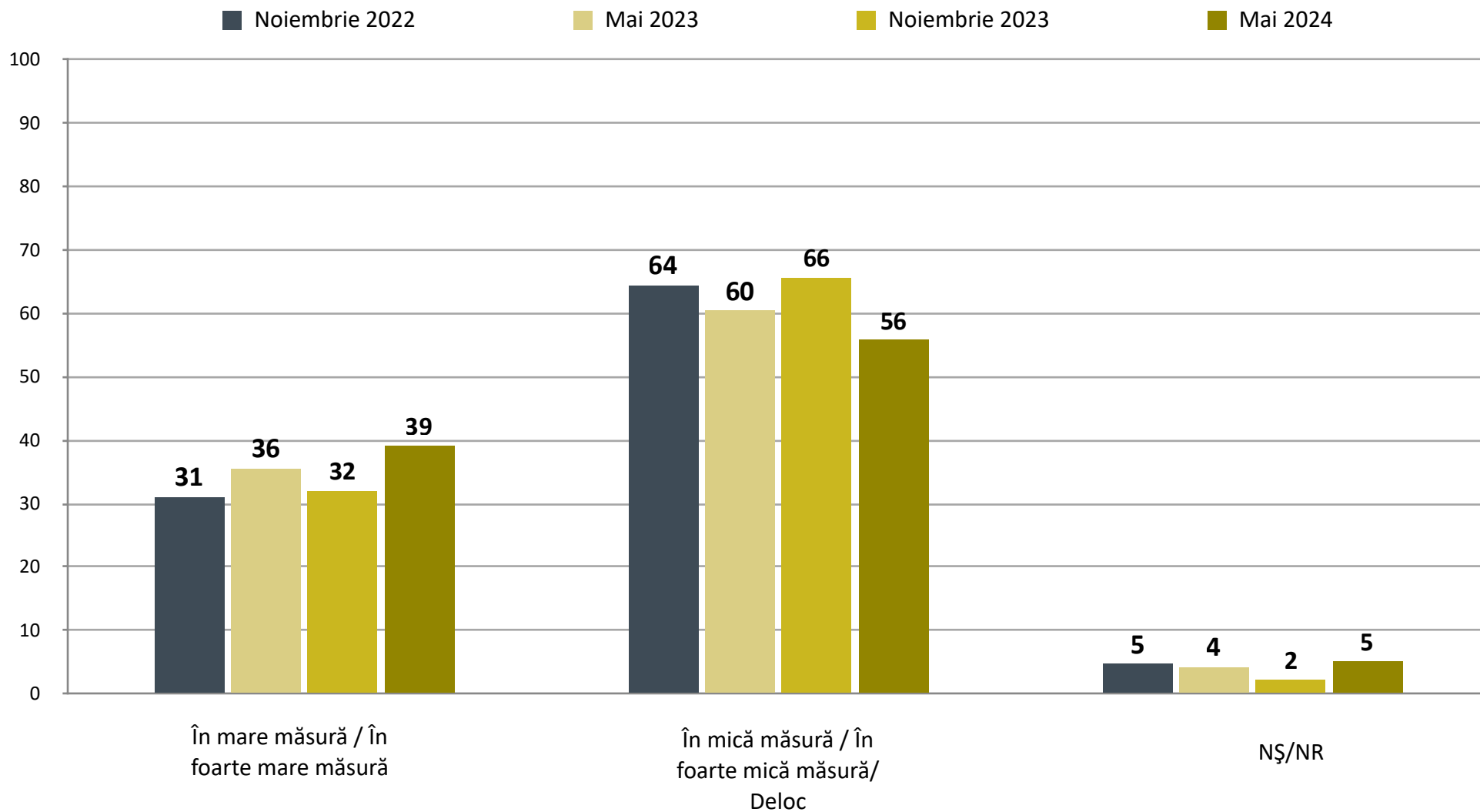
**Recent, Departamentul de Stat SUA a emis un raport prin care afirmă că în Republica Moldova sunt probleme legate de independența justiției, că legile sunt aplicate selectiv, că există corupție în guvern, că se fac presiuni asupra opoziției, că există cenzură etc. Dvs. sunteți de acord sau nu cu concluziile acestui raport?**



În ce măsură considerați că Președinta Maia Sandu este vinovată/se face responsabilă de situația actuală din țară?



## Pe parcursul mandatului său, cât de mult au preocupat-o pe doamna Președinte Maia Sandu problemele interne din țara noastră?



[ ]

[ ]

[ ]

[ ]

[ ]

[ ]

[ ]

[ ]

[ ]

[ ]

[ ]

[ ]

[ ]

[ ]

[ ]

[ ]

[ ]

[ ]

[ ]

[ ]

[ ]

[ ]

[ ]

[ ]

[ ]

[ ]

[ ]

[ ]

[ ]

[ ]

[ ]

[ ]

[ ]

[ ]

[ ]

[ ]

[ ]

[ ]

[ ]

[ ]

[ ]

[ ]

[ ]

[ ]

[ ]

[ ]

[ ]

[ ]

[ ]

[ ]

[ ]

[ ]

[ ]

[ ]

[ ]

[ ]

[ ]

[ ]

[ ]

[ ]

[ ]

[ ]

[ ]

[ ]

[ ]

[ ]

[ ]

[ ]

[ ]

[ ]

[ ]

[ ]

[ ]

[ ]

[ ]

[ ]

[ ]

[ ]

[ ]

[ ]

[ ]

[ ]

[ ]

[ ]

[ ]

[ ]

[ ]

[ ]

[ ]

[ ]

[ ]

[ ]

[ ]

[ ]

[ ]

[ ]

[ ]

[ ]

[ ]

[ ]

[ ]

[ ]

[ ]

[ ]

[ ]

[ ]

[ ]

[ ]

[ ]

[ ]

[ ]

[ ]

[ ]

[ ]

[ ]

[ ]

[ ]

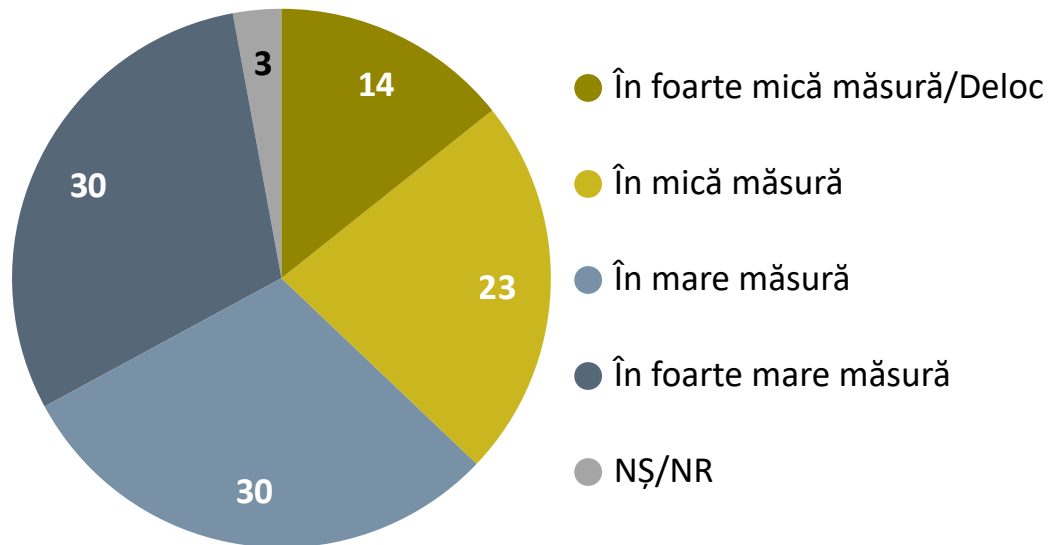
[ ]

# climat politic

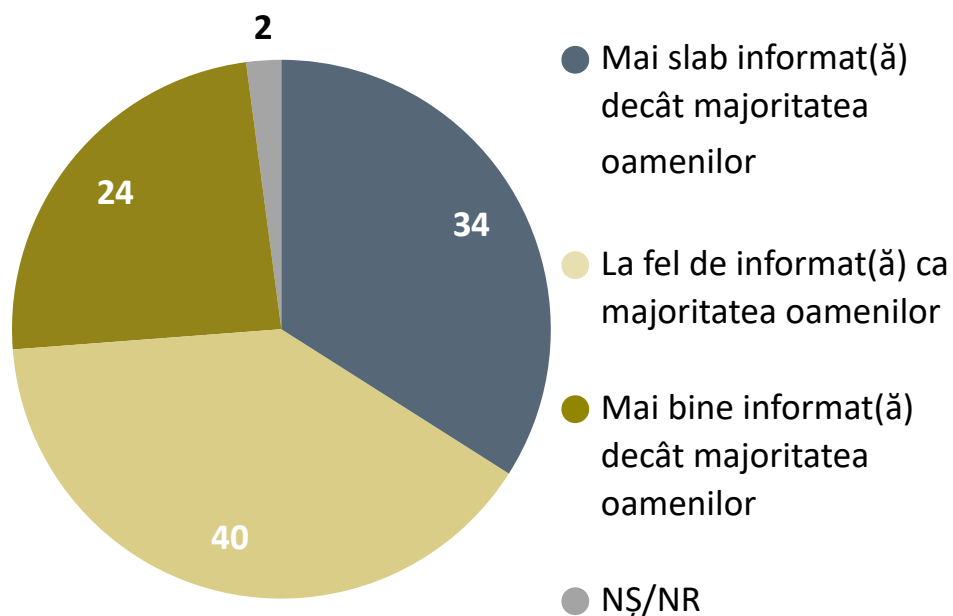




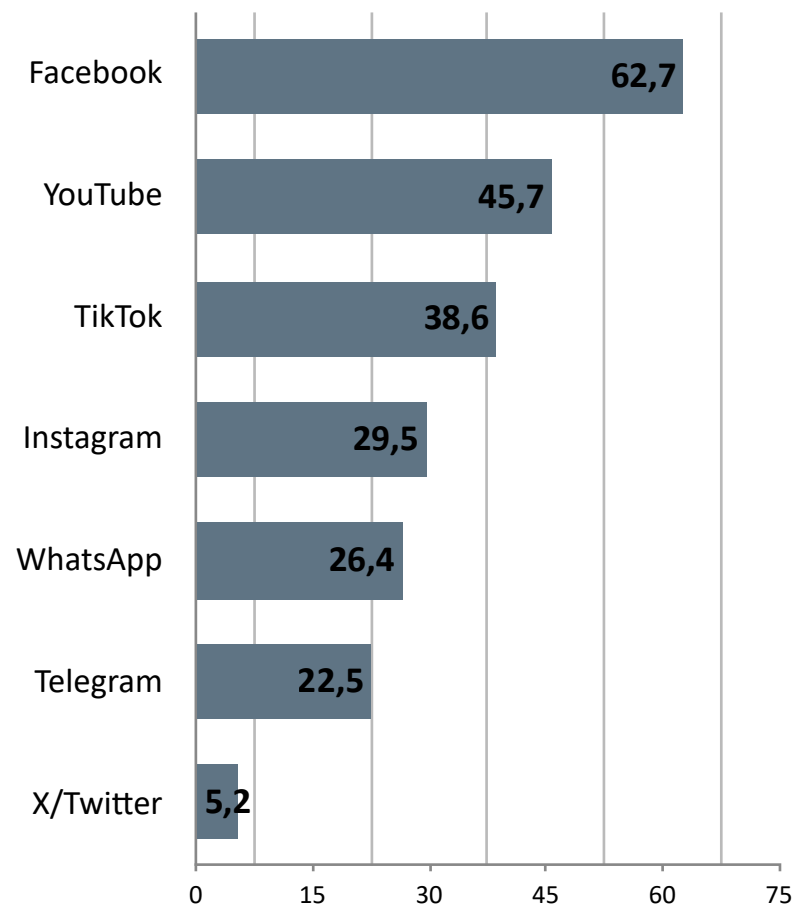
**În ce măsură considerați că, în Republica Moldova, politicienii  
promit lucruri fără să se țină de cuvânt?**



Comparativ cu alți oameni, cât de informat(ă) considerați că sunteți în ceea ce privește politica?

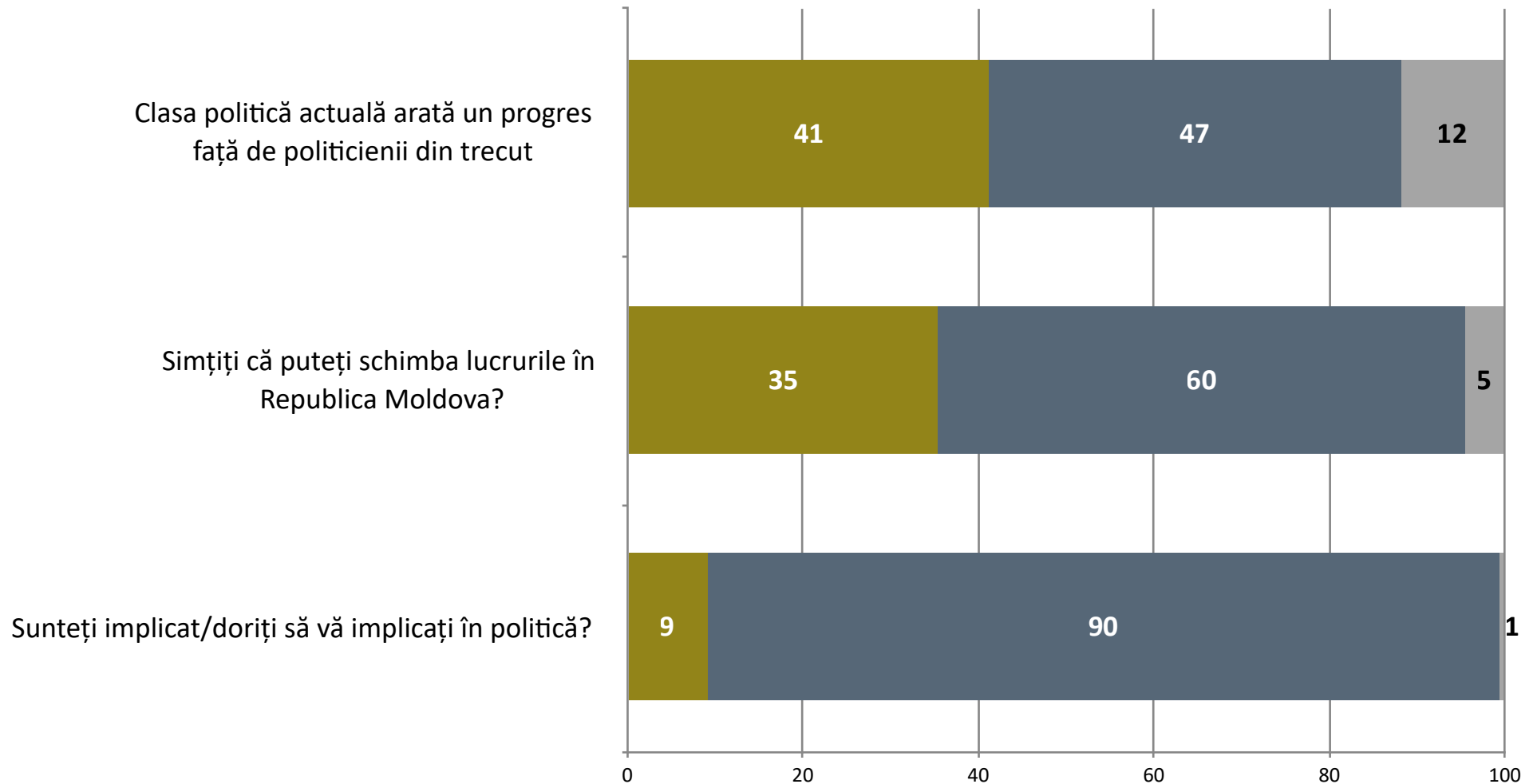


Ce platforme de social media folosiți cel mai frecvent pentru a vă informa cu privire la scena politică din Republica Moldova?

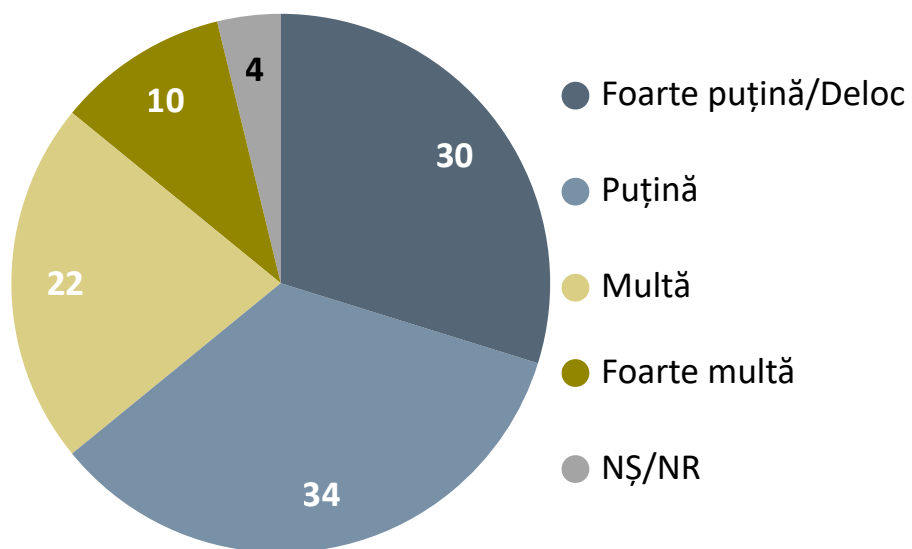


## Dvs. cum considerați?

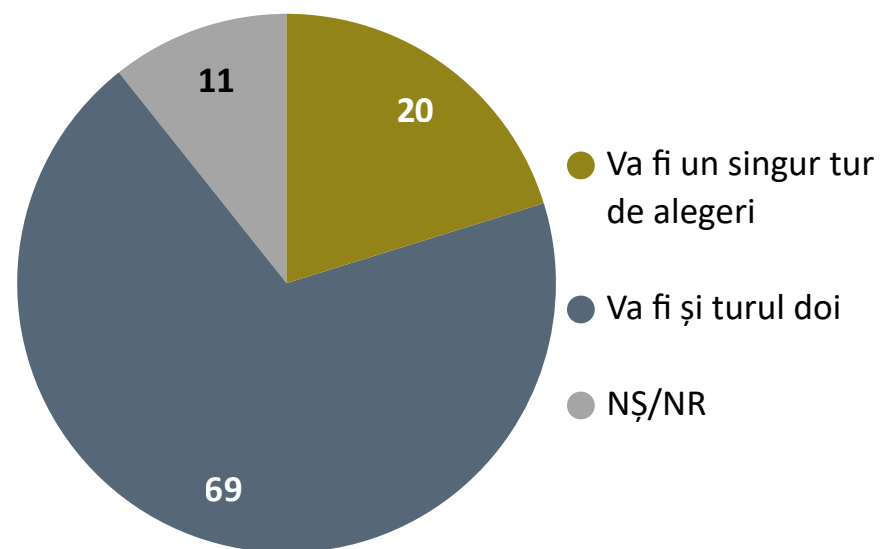
Da Nu NȘ/NR



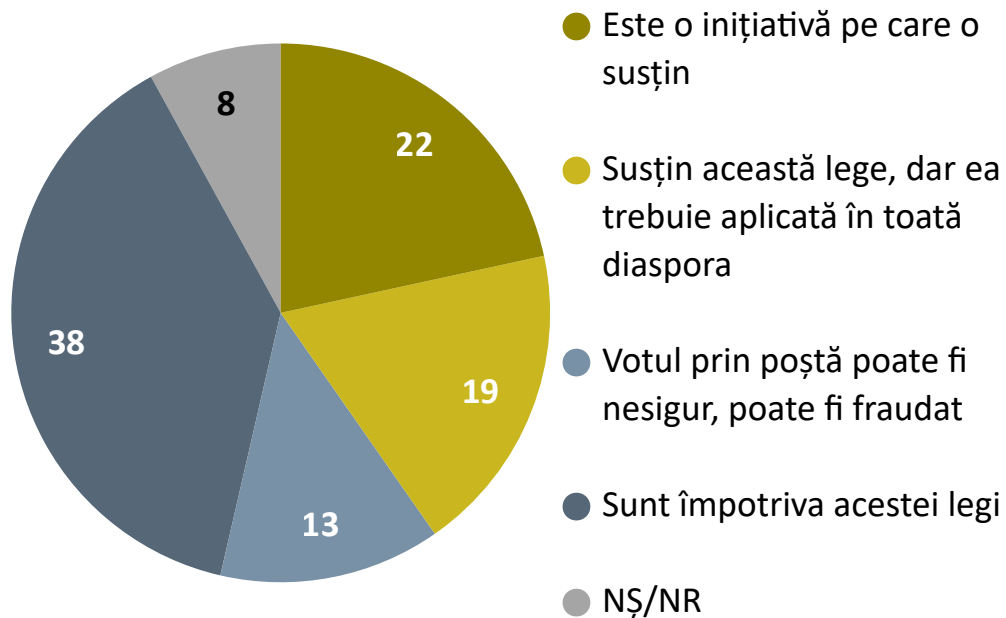
**Câtă încredere aveți că alegerile prezidențiale vor fi libere și corecte?**



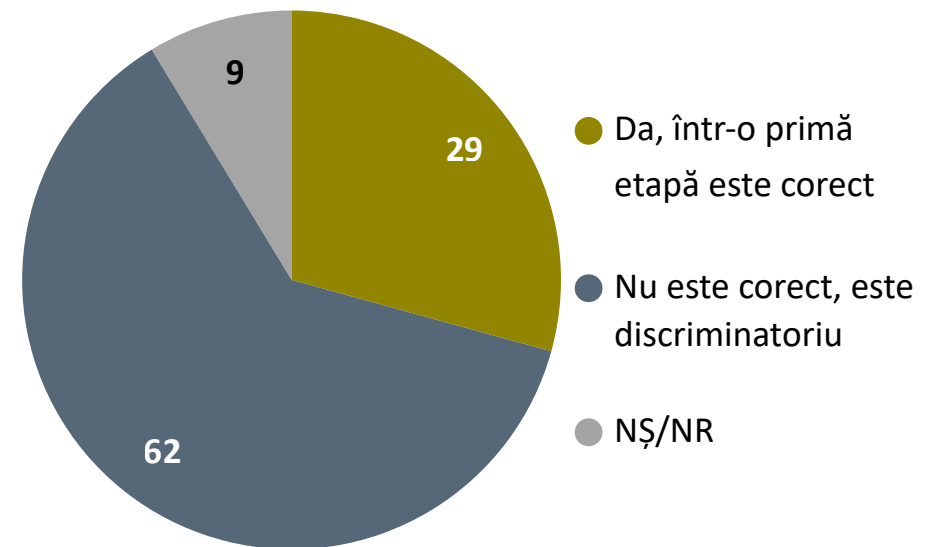
**La alegerile prezidențiale credeți că ...?**



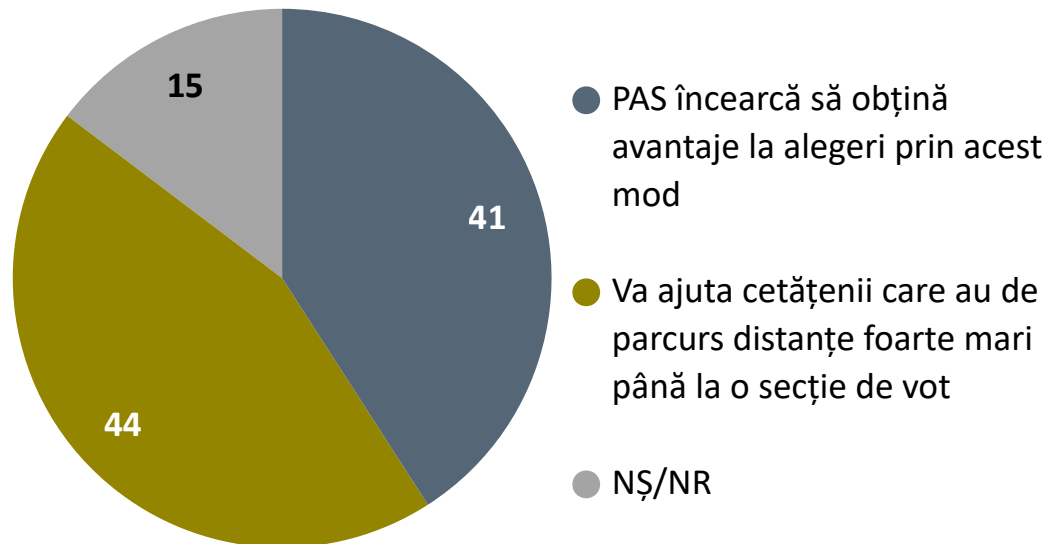
Recent a fost votată legea privind posibilitatea de a vota prin corespondență (prin poștă), dar acest lucru va fi valabil doar pentru cetățenii moldoveni aflați în SUA, Canada, Regatul Norvegiei, Regatul Suediei, Republica Finlanda și Republica Islanda. Ce părere aveți despre această lege?



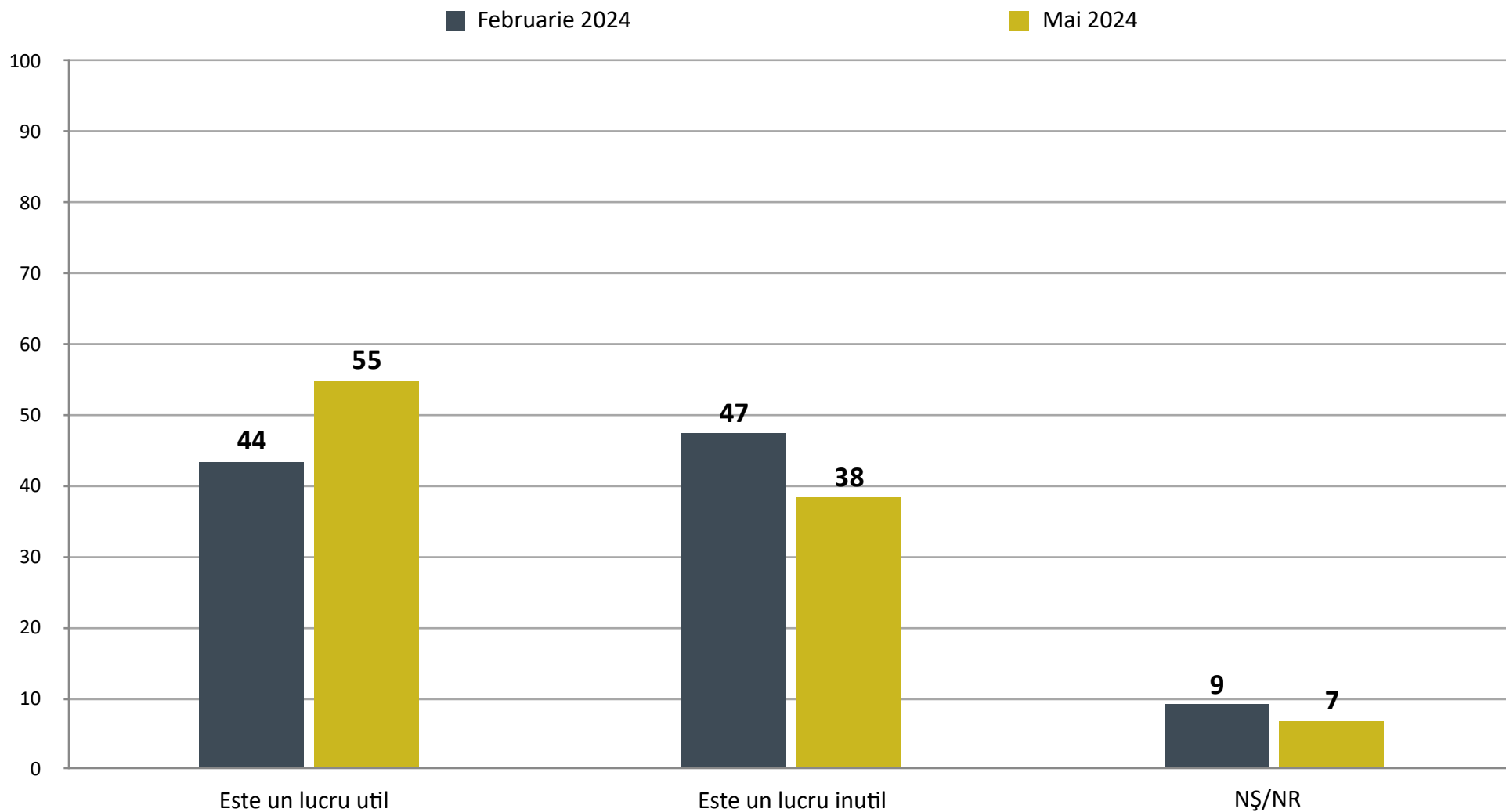
Considerați corect ca doar cetățenii din anumite țări să aibă posibilitatea de a vota prin poștă?



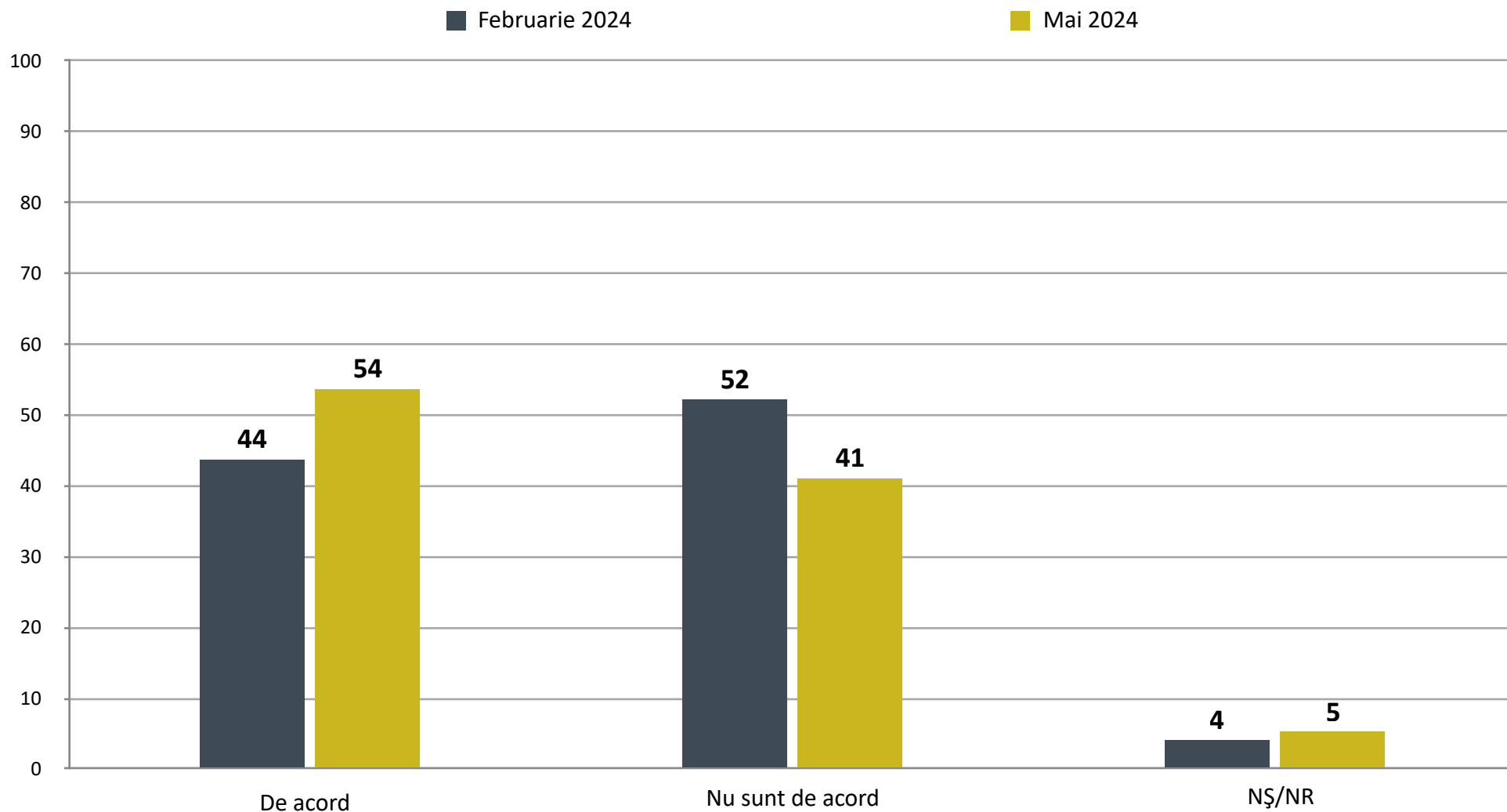
**Care credeți că este motivul principal pentru care votul prin corespondență a fost introdus doar pentru anumite țări?**



## Ce părere aveți despre organizarea referendumului pentru aderarea Republicii Moldova la Uniunea Europeană?

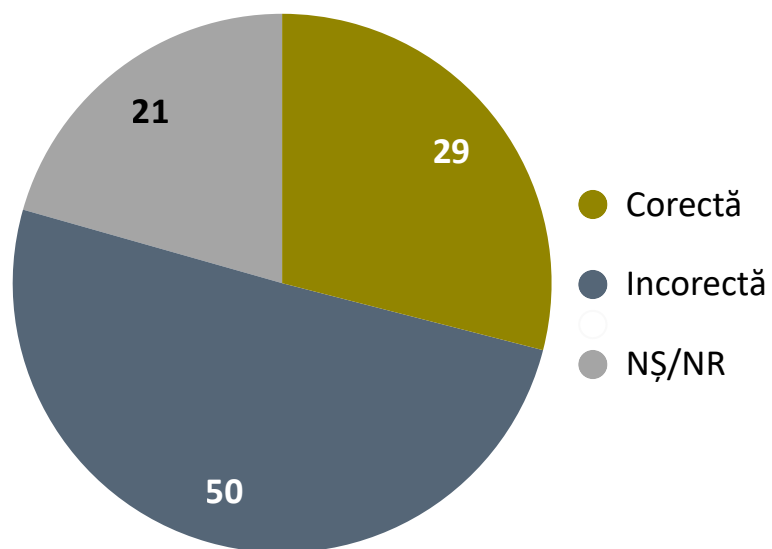



## Sunteți de acord sau nu ca odată cu alegerile prezidențiale să aibă loc și referendumul privind integrarea europeană?





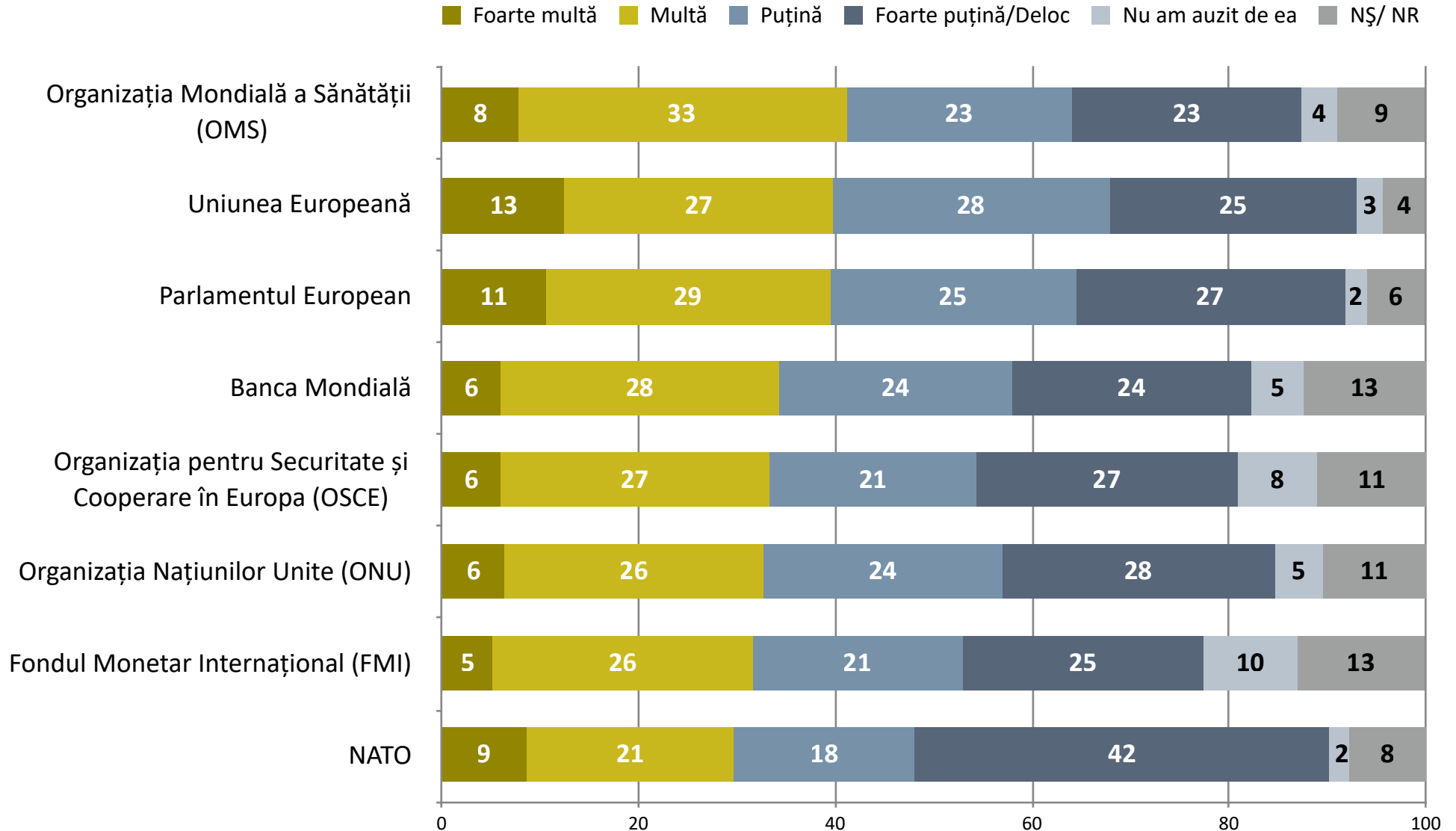
## Cum apreciați politica guvernării PAS în privința Găgăuziei?





# **instituții, politicieni, partide**

## Câtă încredere aveți în următoarele instituții/organizații internaționale?



**Aș vrea să vă citesc și să vă arăt o listă a unor personalități politice și să-mi spuneți dacă ați auzit sau nu de ele.**

**Doar pentru cei care au auzit de personalitatea politică ..., aș vrea să îmi spuneți la fiecare dintre ele cum evaluați activitatea lor. Vă rugăm să răspundeți pe o scală de la 1 la 10, unde 1 = "Activitate foarte slabă", iar 10 = "Activitate foarte bună". 99 = "Nu am nici o părere/NȘ/NR".**

% din total eșantion, 1088 respondenți	Am auzit	Activitate foarte slabă	Vă rugăm să răspundeți pe o scală de la 1 la 10, unde 1 = "Activitate foarte slabă", iar 10 = "Activitate foarte bună".										Activitate foarte bună	Nu am nici o părere/ NȘ/NR	Nu am auzit
		1	2	3	4	5	6	7	8	9	10				
Vasile Bolea	<b>66,9</b>	18,3	4,9	3,7	2,6	10,8	3,4	3,9	3,8	0,9	4,2	10,2	<b>33,1</b>		
Ion Ceban	<b>94,9</b>	12,1	5,0	3,7	3,0	12,8	5,8	8,6	14,8	5,9	17,0	6,1	<b>5,1</b>		
Ion Chicu	<b>90,0</b>	14,8	4,9	4,3	3,6	13,0	5,9	8,3	9,9	4,3	11,7	9,3	<b>10,0</b>		
Igor Dodon	<b>99,6</b>	20,8	7,2	5,5	2,9	11,8	4,2	9,3	11,9	6,7	15,7	3,7	<b>0,4</b>		
Vlad Filat	<b>95,6</b>	28,1	14,2	7,9	6,4	15,0	3,9	4,8	3,2	1,1	2,5	8,6	<b>4,4</b>		
Dragoș Galbur	<b>21,0</b>	2,7	0,7	1,6	1,6	2,4	1,1	1,9	2,2	0,7	0,4	5,8	<b>79,0</b>		
Ștefan Gligor	<b>28,4</b>	2,8	1,0	2,2	1,8	3,2	2,8	2,9	3,2	0,5	1,4	6,4	<b>71,6</b>		
Igor Grosu	<b>79,6</b>	15,1	6,3	2,9	3,8	10,0	4,0	7,2	10,8	5,4	7,3	6,8	<b>20,4</b>		
Evghenia Guțul	<b>71,3</b>	21,0	5,1	1,9	2,6	5,2	1,9	4,0	7,0	4,2	10,3	8,2	<b>28,7</b>		
Alexei Lungu	<b>30,7</b>	9,7	2,0	1,5	1,5	3,8	0,9	1,3	1,5	0,8	2,6	5,0	<b>69,3</b>		
Igor Munteanu	<b>46,1</b>	2,8	1,0	3,2	2,2	8,0	4,7	5,0	5,4	2,2	2,3	9,4	<b>53,9</b>		
Andrei Năstase	<b>84,7</b>	12,9	7,3	6,5	6,5	14,3	6,6	7,4	7,9	2,1	2,6	10,6	<b>15,3</b>		

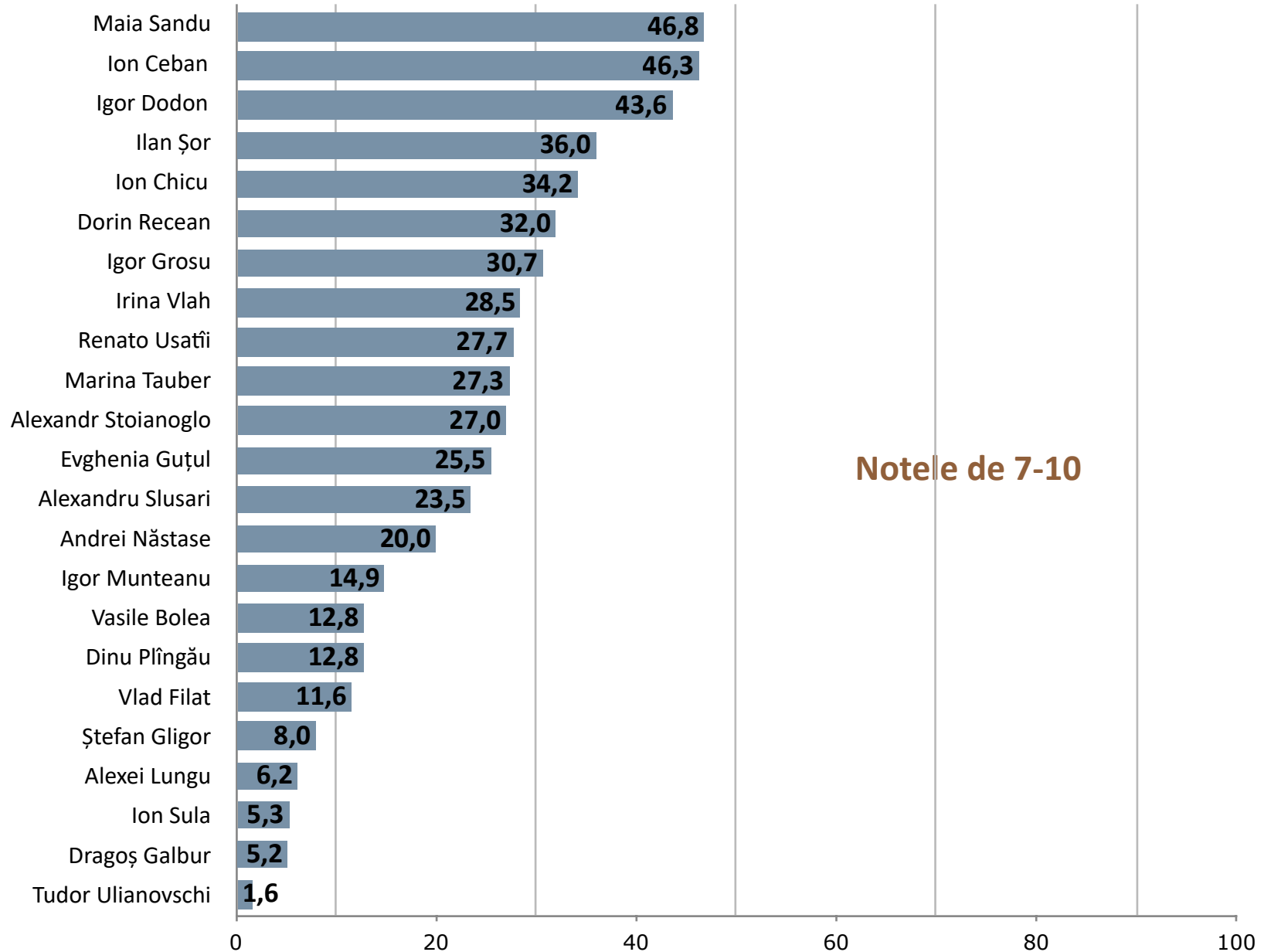
**Aș vrea să vă citesc și să vă arăt o listă a unor personalități politice și să-mi spuneți dacă ați auzit sau nu de ele.**

**Doar pentru cei care au auzit de personalitatea politică ..., aș vrea să îmi spuneți la fiecare dintre ele cum evaluați activitatea lor. Vă rugăm să răspundeți pe o scală de la 1 la 10, unde 1 = "Activitate foarte slabă", iar 10 = "Activitate foarte bună". 99 = "Nu am nici o părere/NȘ/NR".**

<i>% din total eșantion, 1088 respondenți</i>	Am auzit	Activitate foarte slabă	Vă rugăm să răspundeți pe o scală de la 1 la 10, unde 1 = "Activitate foarte slabă", iar 10 = "Activitate foarte bună".										Activitate foarte bună	Nu am nici o părere/ NȘ/NR	Nu am auzit
		1	2	3	4	5	6	7	8	9	10				
Dinu Plîngău	<b>34,5</b>	3,1	1,3	2,0	1,8	5,0	2,9	4,5	5,1	1,3	1,9	5,7	<b>65,5</b>		
Dorin Recean	<b>79,6</b>	13,7	5,0	4,6	2,9	8,7	5,6	6,9	10,7	7,0	7,4	7,0	<b>20,4</b>		
Maia Sandu	<b>99,7</b>	27,4	6,7	3,5	2,4	7,1	2,5	6,1	9,3	8,9	22,5	3,2	<b>0,3</b>		
Ion Sula	<b>27,7</b>	4,2	2,4	2,0	2,3	3,0	1,5	2,0	2,0	0,7	0,6	7,1	<b>72,3</b>		
Ilan Șor	<b>98,2</b>	30,0	6,5	3,2	2,9	10,7	2,9	6,8	10,0	5,1	14,1	6,1	<b>1,8</b>		
Marina Tauber	<b>87,6</b>	28,6	6,1	2,3	3,3	9,0	4,1	3,8	7,3	4,0	12,2	6,9	<b>12,4</b>		
Renato Usatîi	<b>97,1</b>	18,2	7,7	7,9	6,4	15,5	6,3	7,9	7,9	4,3	7,6	7,3	<b>2,9</b>		
Tudor Ulianovschi	<b>14,3</b>	4,2	0,9	1,4	0,6	1,7	0,6	0,6	0,5	0,1	0,4	3,4	<b>85,7</b>		
Alexandru Slusari	<b>61,8</b>	4,6	3,1	4,4	3,9	10,6	5,2	7,5	8,6	2,0	5,4	6,7	<b>38,2</b>		
Alexandr Stoianoglo	<b>66,5</b>	11,0	3,5	4,3	3,8	6,6	3,2	4,3	7,5	4,9	10,3	7,0	<b>33,5</b>		
Irina Vlah	<b>73,3</b>	13,9	3,9	3,8	3,2	7,7	4,2	4,7	6,5	5,5	11,8	8,2	<b>26,7</b>		

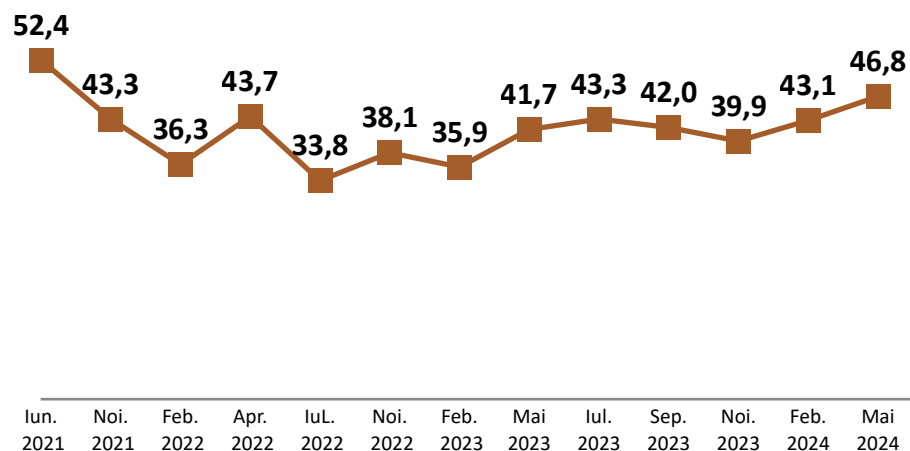
## Cum evaluați activitatea ...?

% din total eșantion, 1088 respondenți

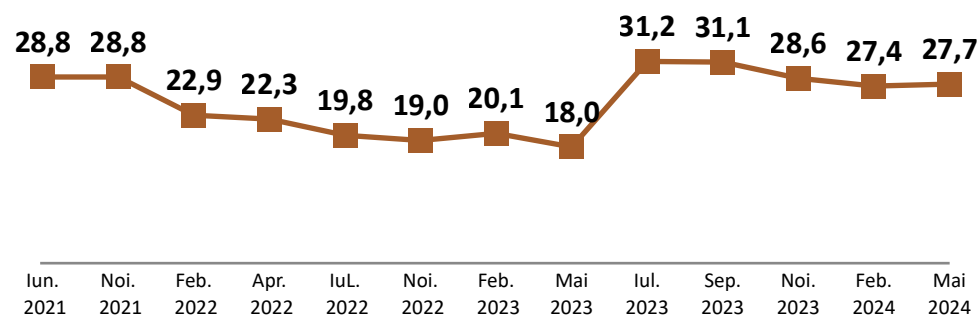


## Cum evaluați activitatea ...? (% cumulate pentru notele 7-10)

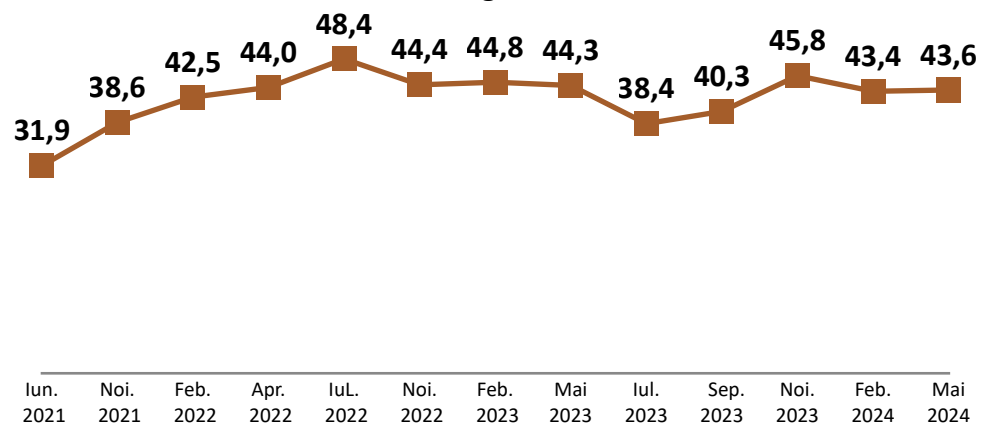
### Maia Sandu



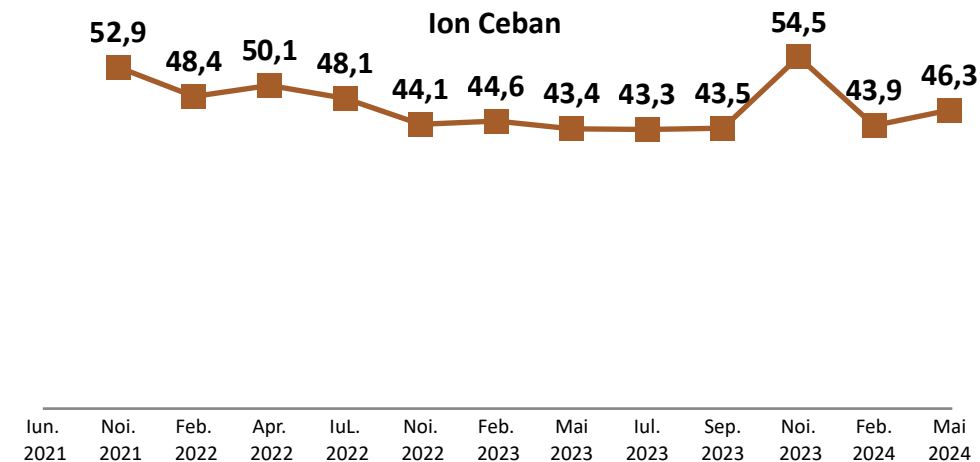
### Renato Usatîi



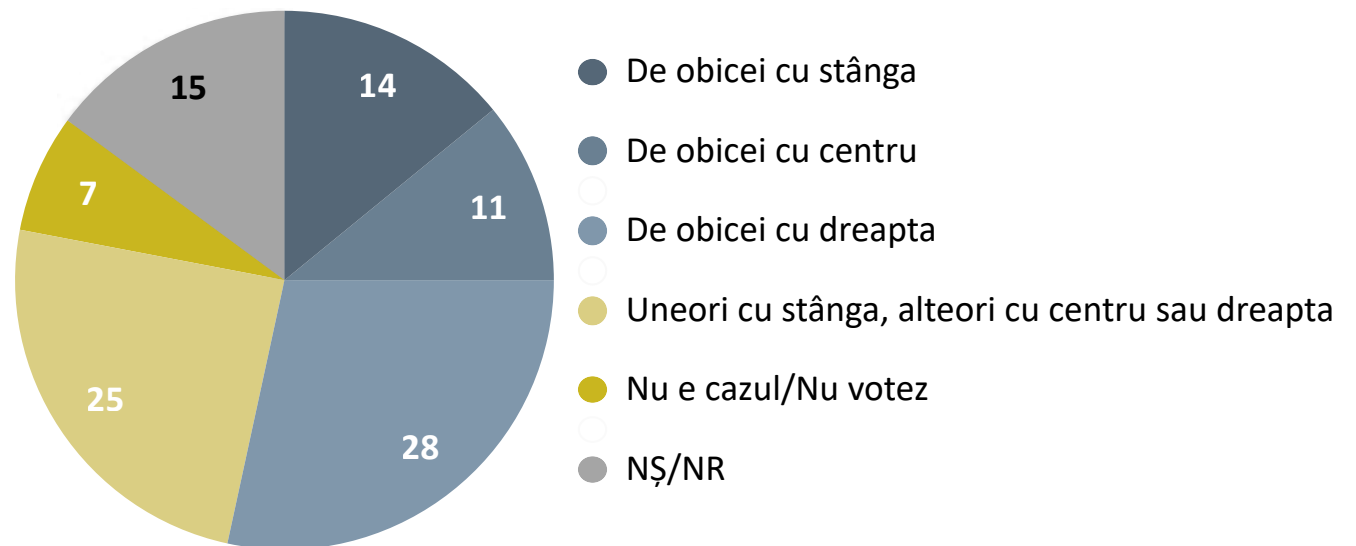
### Igor Dodon



### Ion Ceban

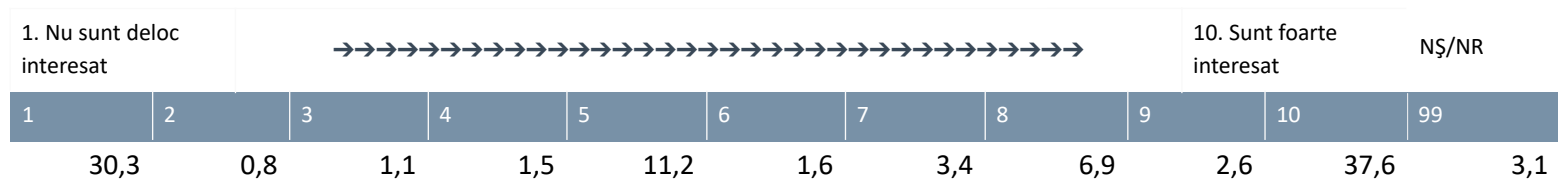


Ce s-ar putea spune despre modul în care votați de obicei din perspectiva orientării politice?

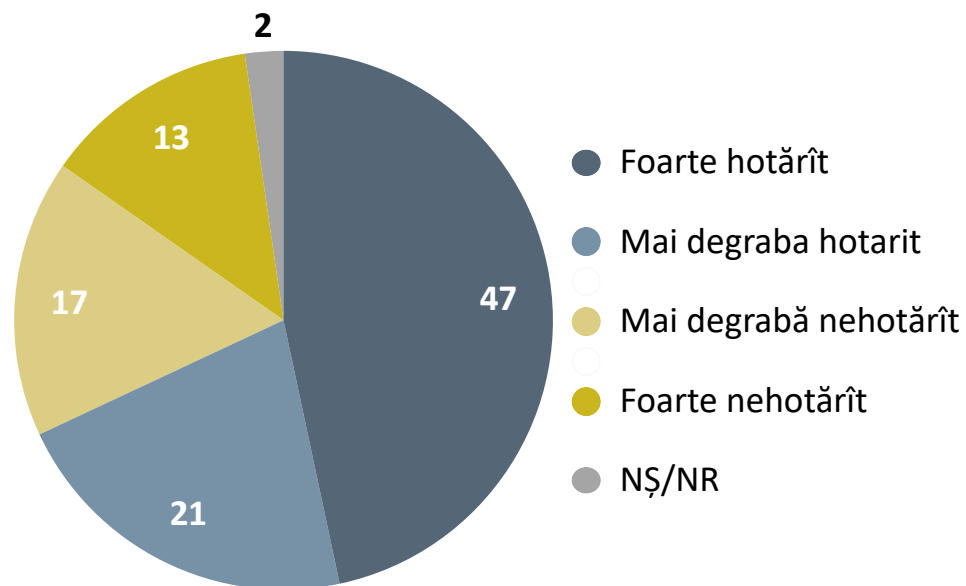




**Cât de interesat sunteți de eventuale alegerile parlamentare anticipate, pe o scală de la 1 la 10, unde 1 înseamnă că alegerile parlamentare nu vă interesează deloc și 10 că sunteți foarte interesat de aceste alegeri?**

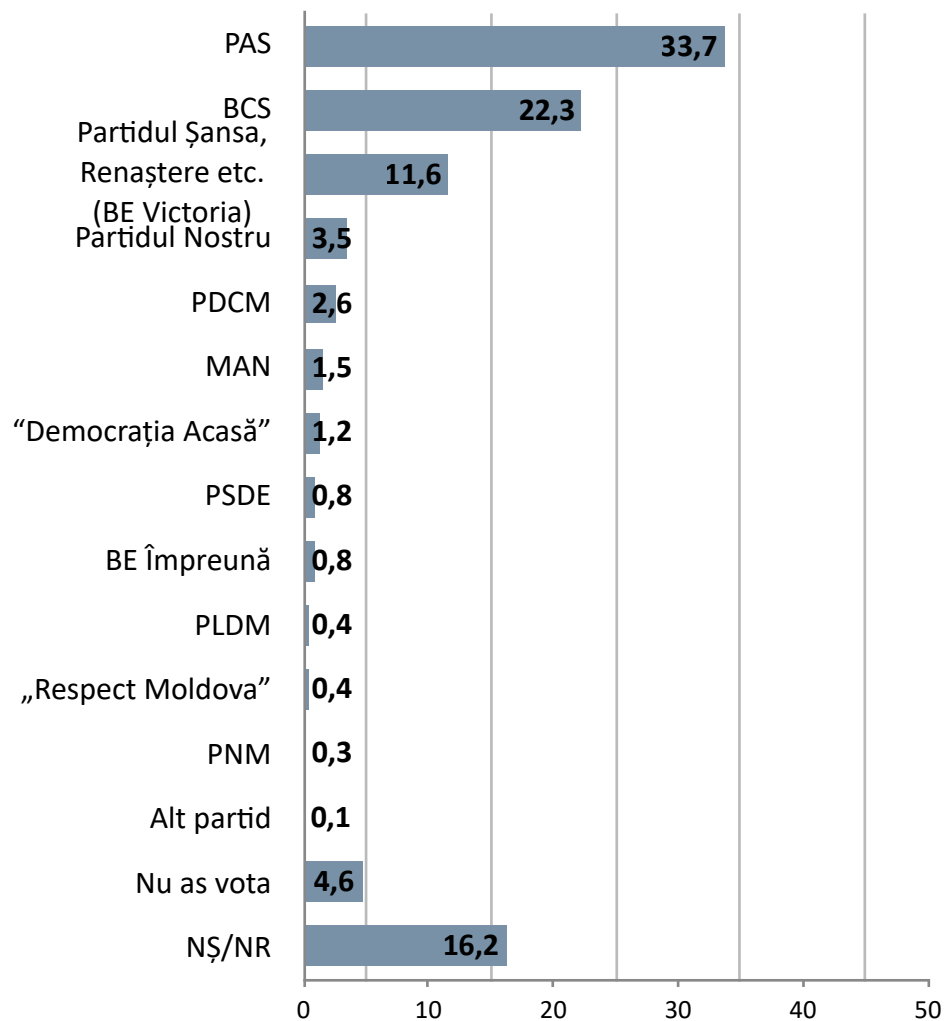


**Cît sunteți de hotărît să votați un anumit partid în acest moment?**



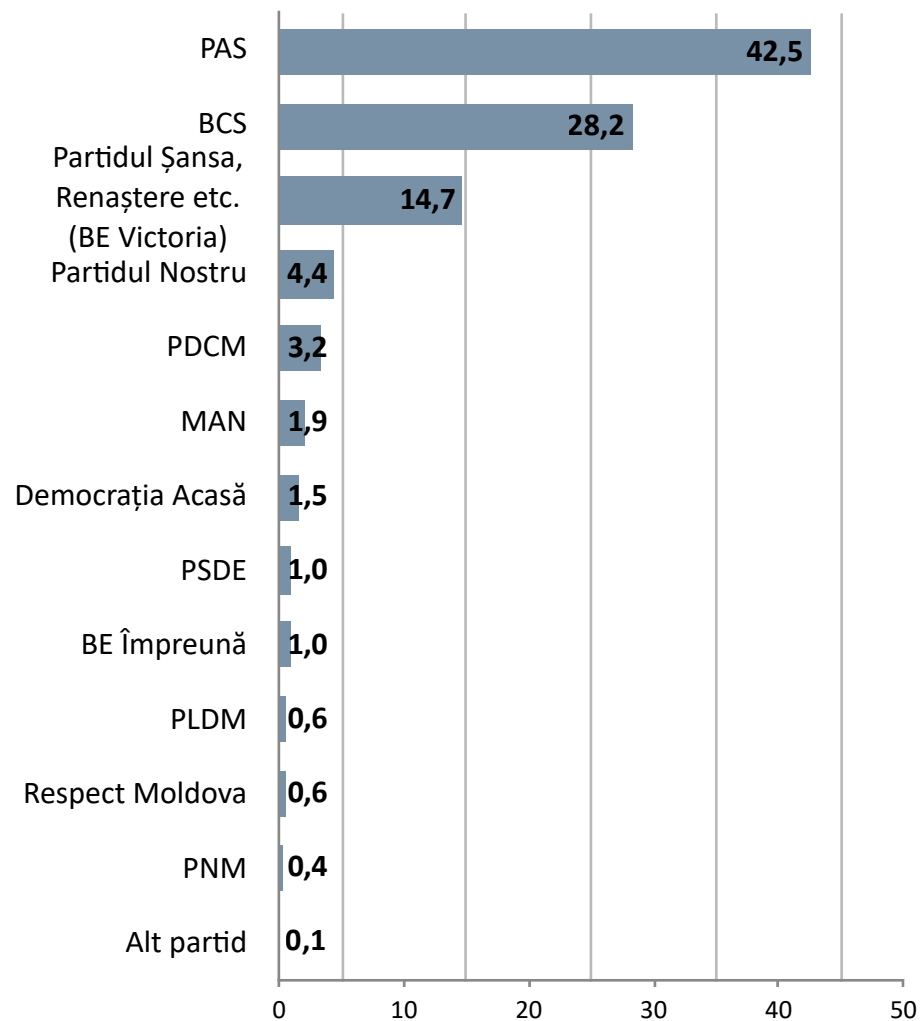
**În varianta în care duminica viitoare ar avea loc alegeri parlamentare anticipate, cu ce partid intenționați să votați?**

*% din total eșantion, 1088 respondenți*



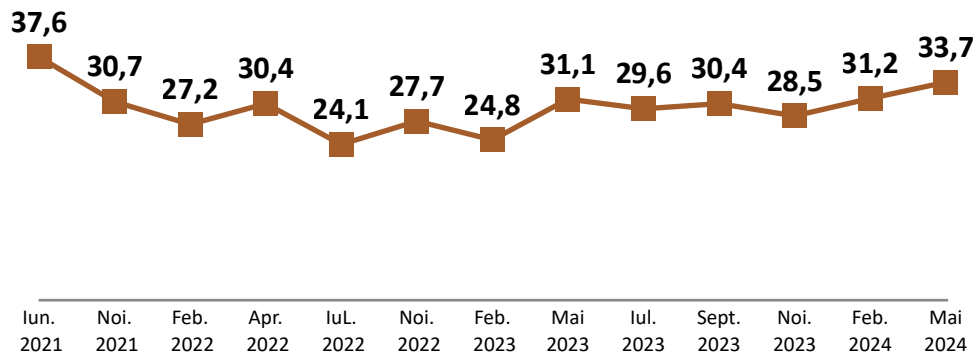
**În varianta în care duminica viitoare ar avea loc alegeri parlamentare anticipate, cu ce partid intenționați să votați?**

*% din respondenții care au o opțiune de vot, 862 respondenți*

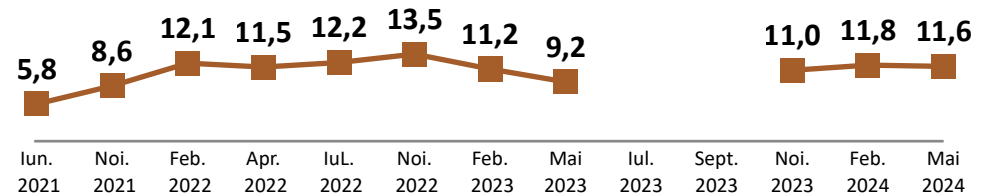


În varianta în care duminica viitoare ar avea loc alegeri parlamentare anticipate, cu ce partid intenționați să votați?

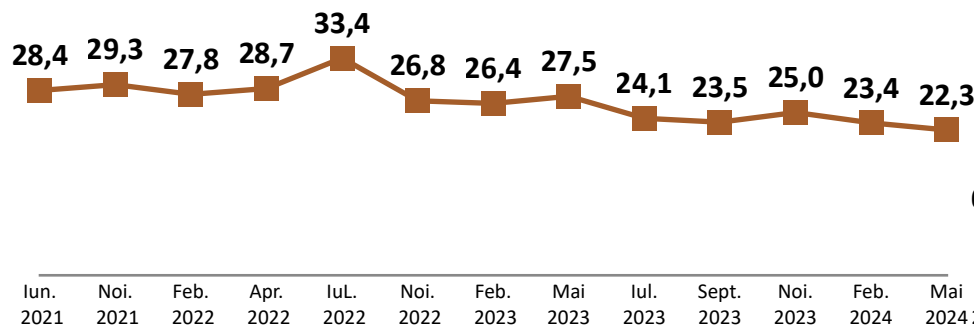
PAS



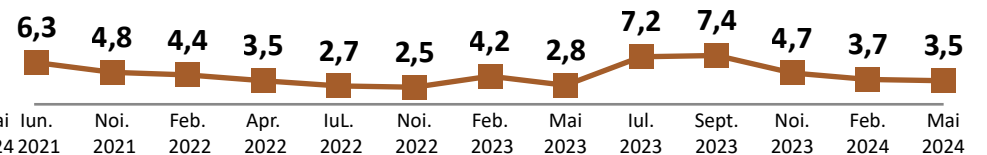
PP ȘOR / Partidul Șansa / Renaștere/ BE Victoria



BCS

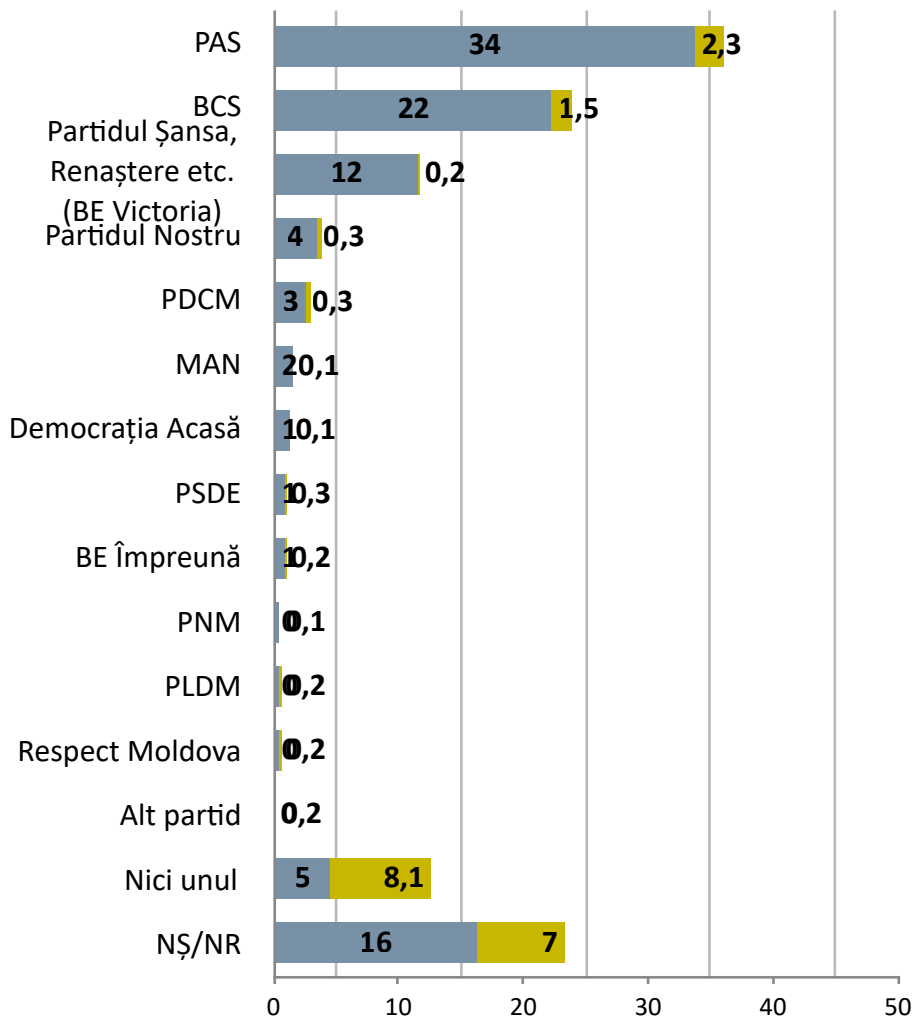


Partidul Nostru



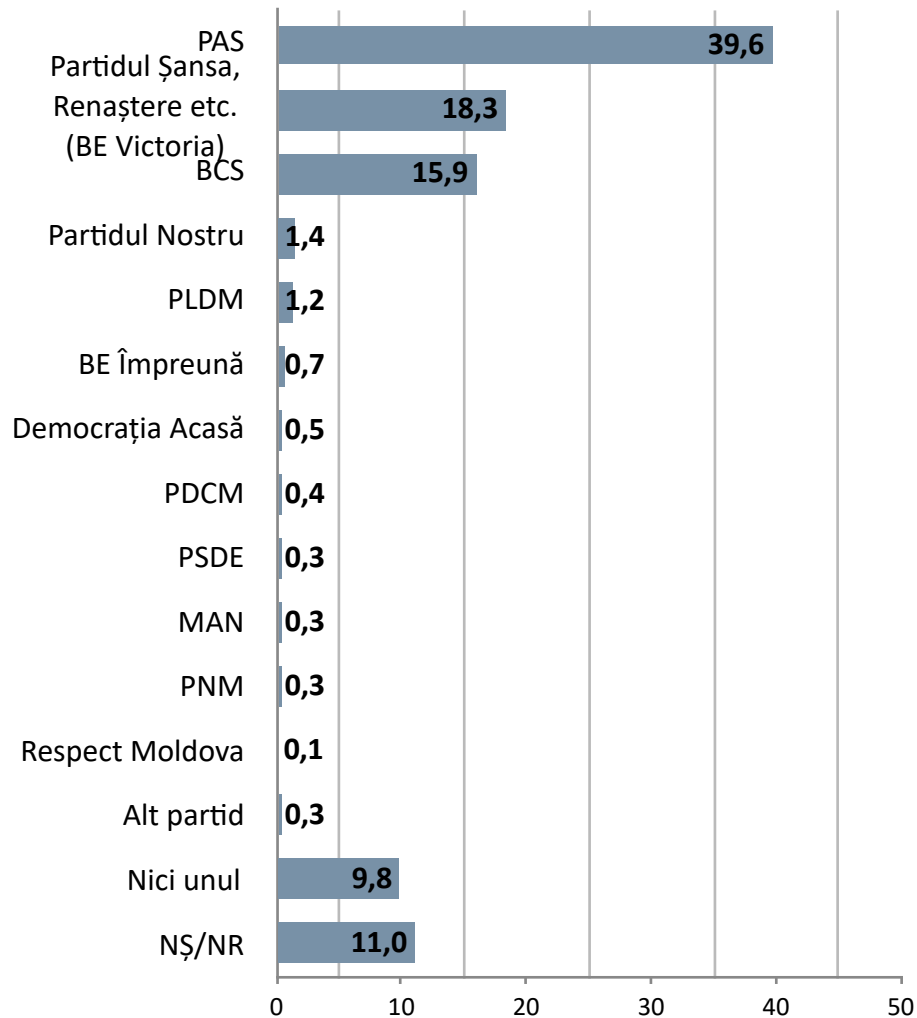
## Care este partidul pe care îl simpatizați (oricât de puțin)?

% din total eșantion, 1088 respondenți



## Care este partidul cu care sigur nu ați vota?

% din total eșantion, 1088 respondenți



[]



[]

[]

[]

[]

[]

[]

[]

[]

[]

[]

[]

[]

[]

[]

[]

[]

[]

[]

[]

[]

[]

[]

[]

[]

[]

[]

[]

[]

[]

[]

[]

[]

[]

[]

[]

[]

[]

[]

[]

[]

[]

[]

[]

[]

[]

[]

[]

[]

[]

[]

[]

[]

# prezidențiale

[]

[]

[]

[]

[]

[]

[]

[]

[]

[]

[]

[]

[]

[]

[]

[]

[]

[]

[]

[]

[]

[]

[]

[]

[]

[]

[]

[]

[]

[]

[]

[]

[]

[]

[]

[]

[]

[]

[]

[]

[]

[]

[]

[]

[]

[]

[]

[]

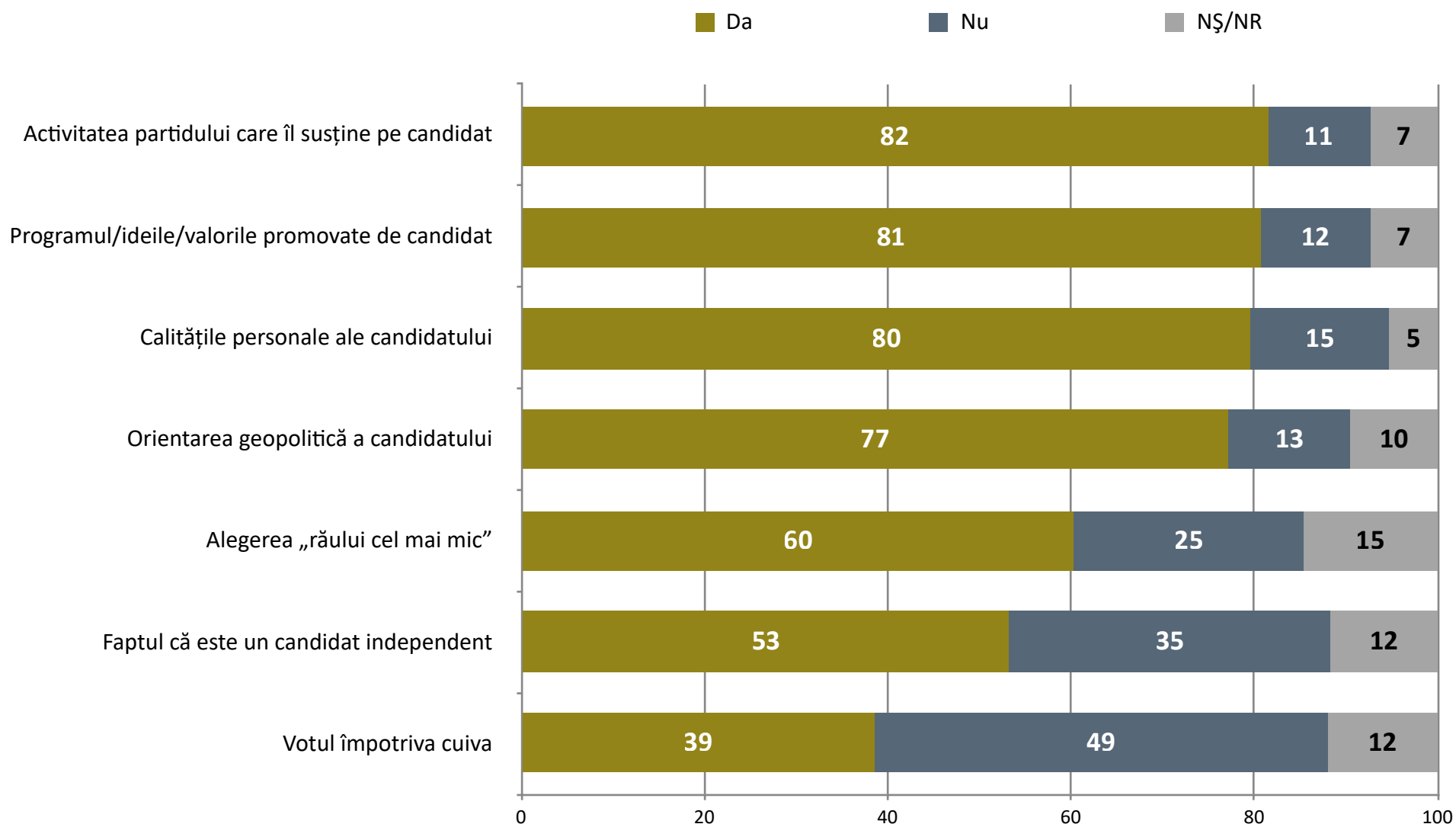


[]

[]


[]

## De care dintre următoarele aspecte Țineți cont atunci când alegeți candidatul cu care să votați la alegerile prezidențiale?



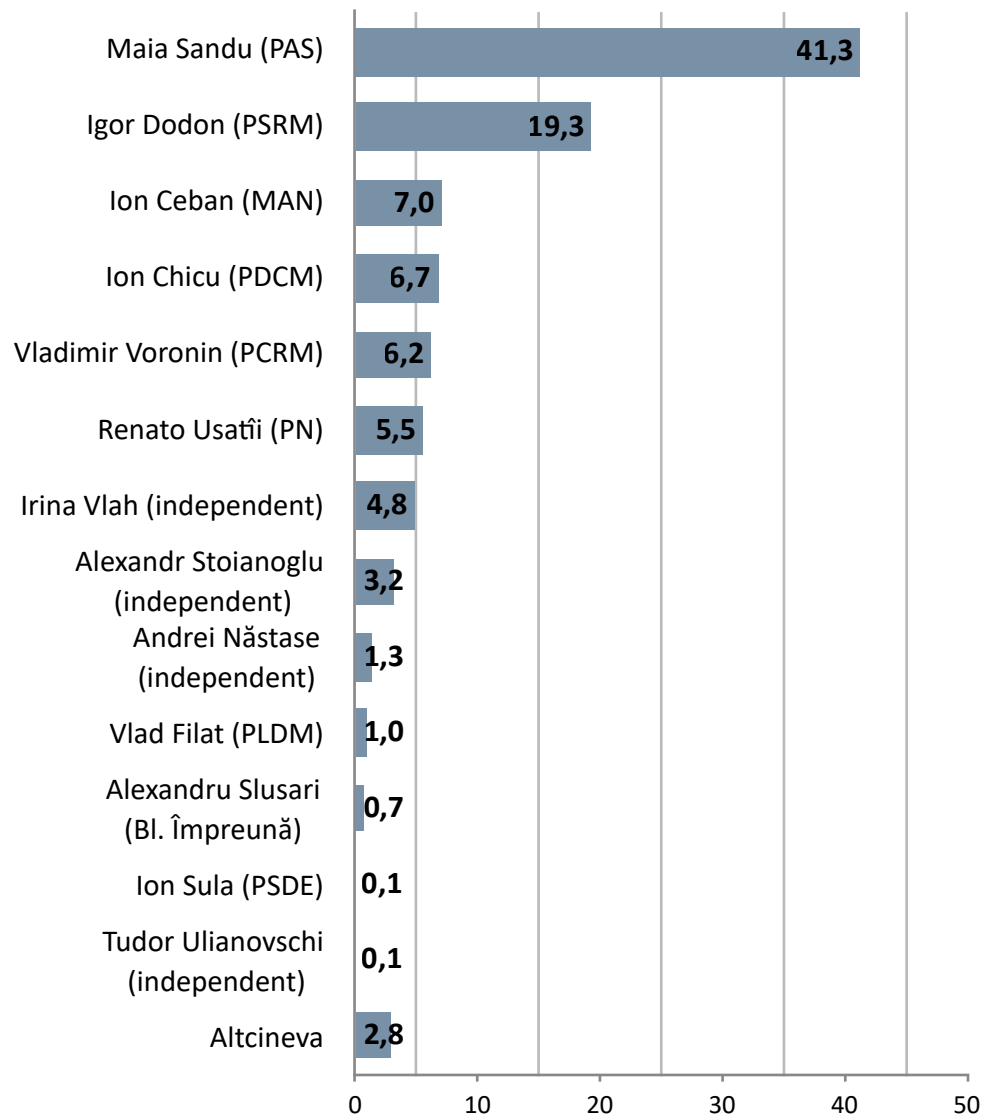
**În varianta în care duminica viitoare ar avea loc alegeri  
prezidențiale, cu cine ați vota?**

*% din total eșantion, 1088 respondenți*



**În varianta în care duminica viitoare ar avea loc alegeri  
prezidențiale, cu cine ați vota?**

*% din respondenții care au o opțiune de vot, 927 respondenți*



## Care sunt principalele motive pentru care ați vota cu Maia Sandu?

<i>% din cei care au răspuns că vor vota cu Maia Sandu, 547 respondenți. Întrebare deschisă, respondentul a avut posibilitatea de a acorda două variante de răspuns.</i>	număr	procent
Orientare europeană/Realizări pe plan extern	189	34,5%
Are rezultate/realizări bune	102	18,6%
Responsabilă, deșteaptă, competentă, modestă	73	13,4%
Politician onest/nu este corupt	43	7,9%
Lupta cu corupția	40	7,3%
Interes față de popor/tineri	32	5,8%
Îmbunătățirea situației economice	27	4,9%
Mentținerea păcii	16	2,8%
Majorarea pensiilor/salariilor	15	2,7%
Mentține stabilitatea în țară	12	2,2%
Moldova a devenit mai vizibilă/cunoscută	11	2,1%
Este patriot/iubește țara	10	1,9%
Oferă libertate/țara este mai independentă	10	1,8%
Nu sunt alți candidați mai buni	8	1,5%
Compensații/ajutoare	7	1,3%
Este femeie	5	0,9%
Ajutoare din Europa	4	0,7%
Drumurile	4	0,7%
Politica externă	3	0,6%
Locuri de muncă	3	0,5%
Lupta cu opoziția	2	0,4%
Are susținere	2	0,4%
Asigurarea poporului cu gaz și electricitate	2	0,4%
Am încredere în ea	2	0,4%
Realizarea referendumului	1	0,2%
NȘ/NR	471	86,1%
<b>total</b>	<b>1094</b>	<b>200,0%</b>

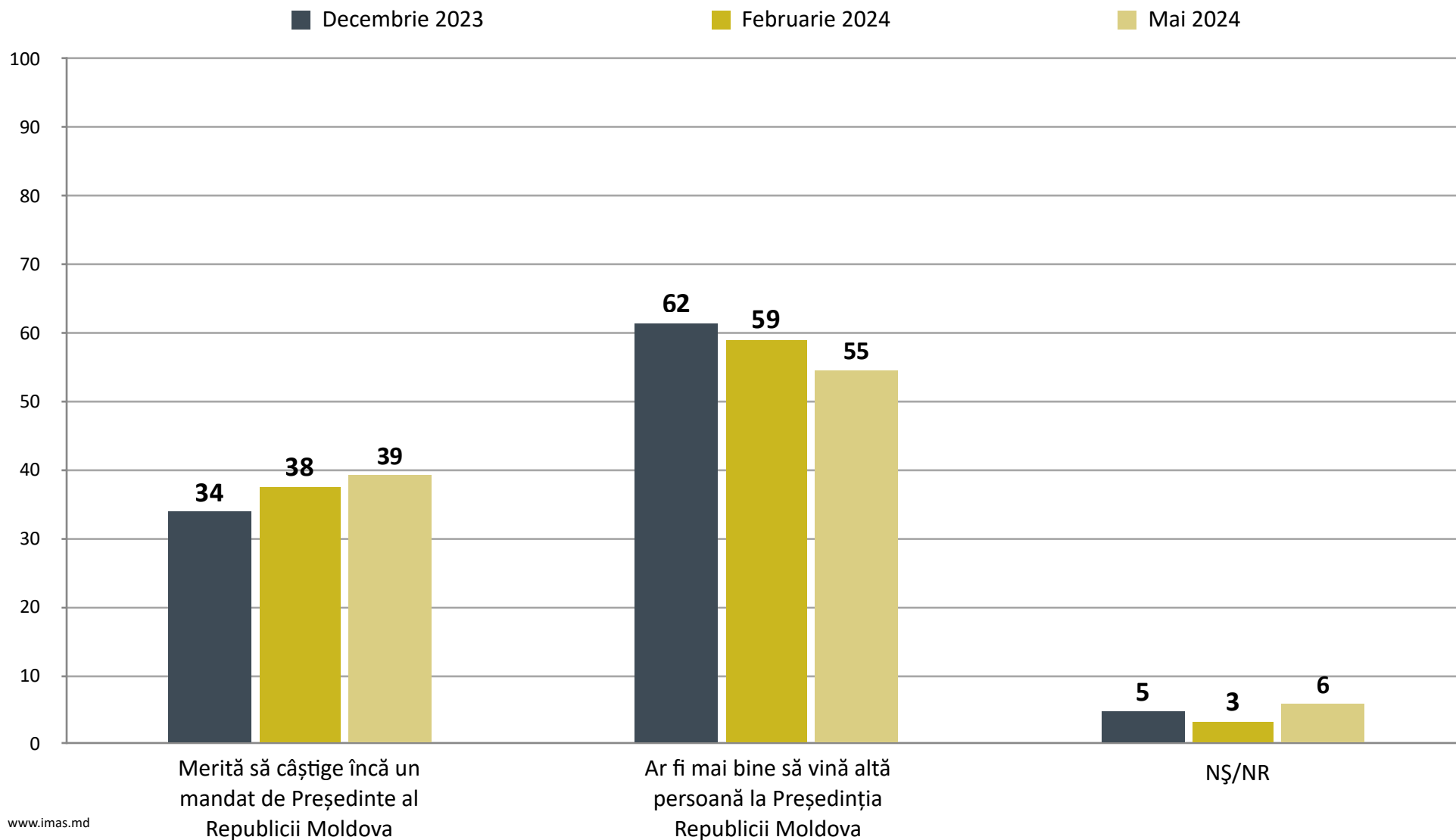


## Care sunt principalele motive pentru care NU ați vota cu Maia Sandu?

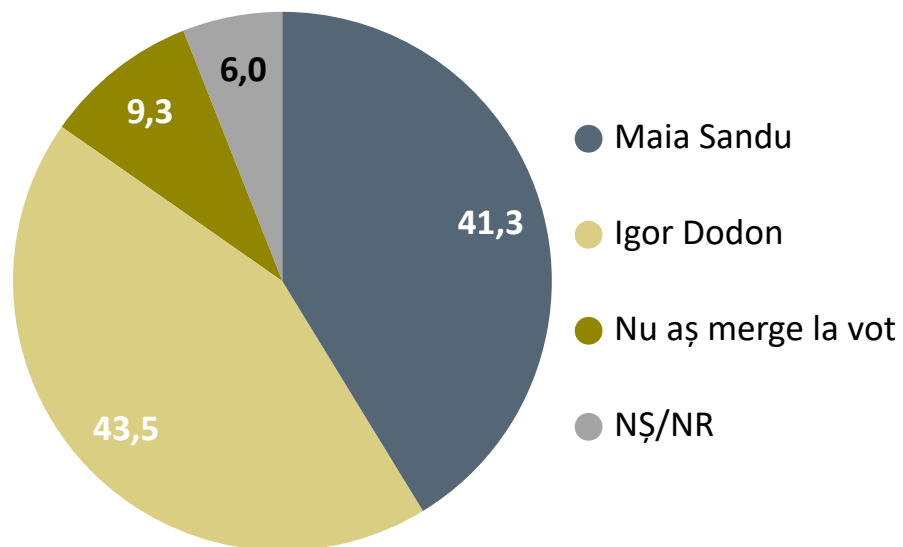
<i>% din cei care au răspuns că NU vor vota cu Maia Sandu, 722 respondenți. Întrebare deschisă, respondentul a avut posibilitatea de a acorda două variante de răspuns.</i>	număr	procent
Nu-și îndeplinește promisiunile	97	13,4%
Prețuri mari/Economie joasă	85	11,8%
Nu are realizări/Nu a făcut nimic	81	11,2%
Nu comunică cu oamenii/Nu este aproape de ei	68	9,4%
A distrus țara/mai multă sărăcie	67	9,3%
Nu are capacitate de a conduce	50	6,9%
Pensii/Salarii mici	44	6,1%
Corupția	35	4,9%
Nu am încredere în ea	35	4,8%
Nu îmi place programul ei	35	4,8%
Nu doresc ca ea să fie președinte	30	4,1%
Dorește război	22	3,1%
Nu doresc cu UE	21	2,9%
Atitudinea rea față de oameni	17	2,4%
A distrus sistemul educațional/Închiderea școlilor	14	1,9%
Este condusă de altcineva	13	1,8%
Atrage atenție doar diasporei	12	1,7%
Nu prietenește cu toate țările/Relațiile cu Rusia	12	1,6%
Interzicerea limbii ruse	10	1,4%
Trădătoare/Multe minciuni/Dezamăgire	10	1,4%
Susține LGBT	10	1,3%
Dezordine în țară	9	1,2%
NATO	9	1,2%
Lipsa locurilor de muncă	7	0,9%

<i>% din cei care au menționat că nu vor vota cu Maia Sandu, 722 respondenți. Întrebare deschisă, respondentul a avut posibilitatea de a acorda două variante de răspuns.</i>	număr	procent
Nu are familie	7	0,9%
Migrația	6	0,8%
Are scopurile ei	6	0,8%
Nu este libertate	6	0,8%
Lipsa stabilității/siguranței	5	0,7%
Sistemul medical distrus	4	0,5%
Aroganța	3	0,4%
Nu dă ajutoare	3	0,4%
Producția nu este realizată	3	0,4%
Țara are multe datorii	3	0,4%
Cerculă mai mult prin străinătate decât prin țară	1	0,1%
Nu are religie	1	0,1%
Ecologia	1	0,1%
Închiderea hotarelor	1	0,1%
Parada de 9 mai	1	0,1%
NȘ/NR	600	83,9%
<b>total</b>	<b>1444</b>	<b>200,0%</b>

## După părerea dvs., Maia Sandu ...?

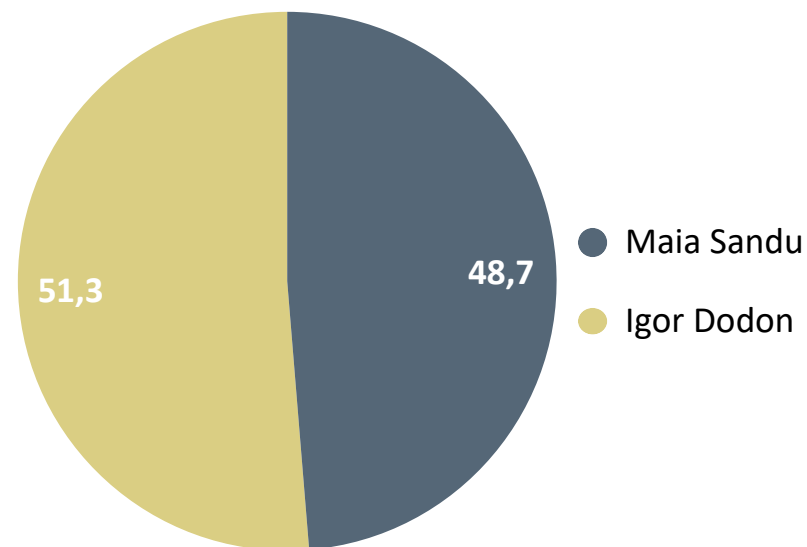


**Dacă în turul II al alegerilor prezidențiale ajung următorii candidați, dvs. cu cine ați vota în turul II?**

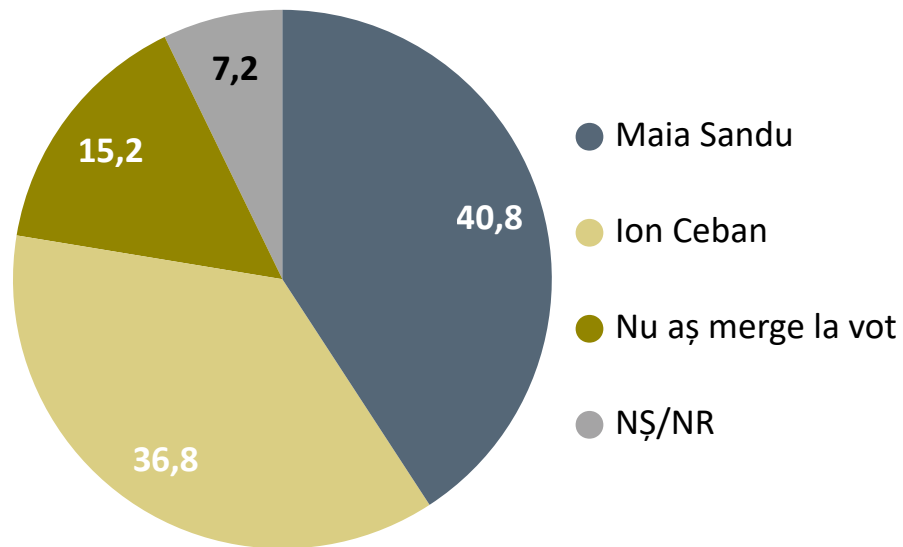


**Dacă în turul II al alegerilor prezidențiale ajung următorii candidați, dvs. cu cine ați vota în turul II?**

*% din respondenții care au o opțiune de vot pentru turul II, 921 respondenți*

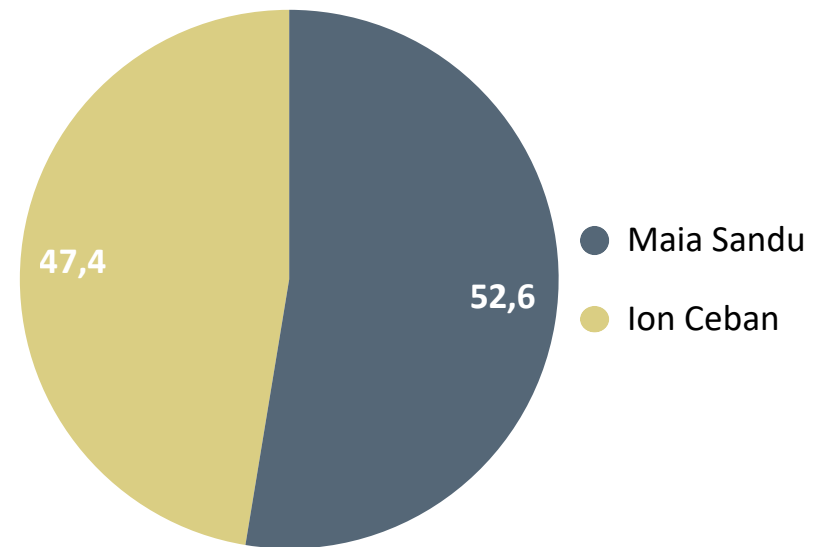


**Dacă în turul II al alegerilor prezidențiale ajung următorii candidați, dvs. cu cine ați vota în turul II?**

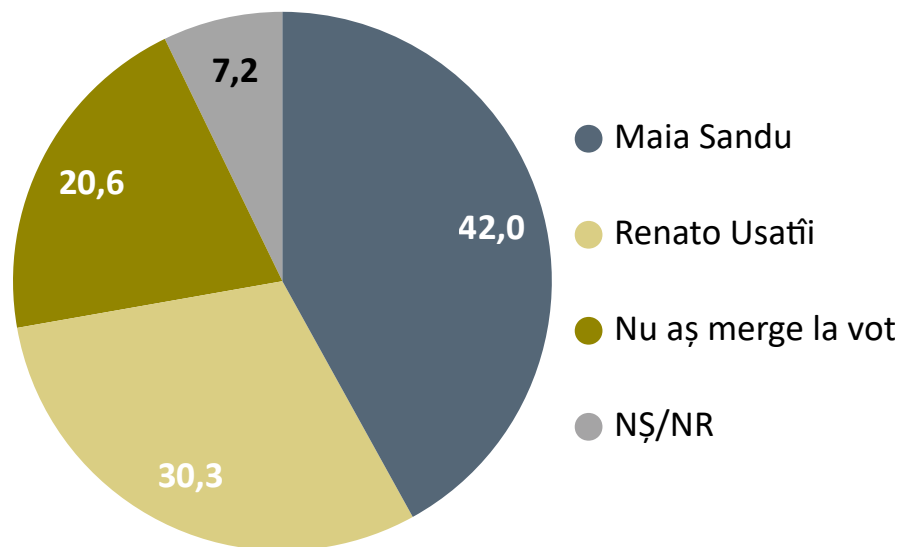


**Dacă în turul II al alegerilor prezidențiale ajung următorii candidați, dvs. cu cine ați vota în turul II?**

*% din respondenții care au o opțiune de vot pentru turul II, 840 respondenți*

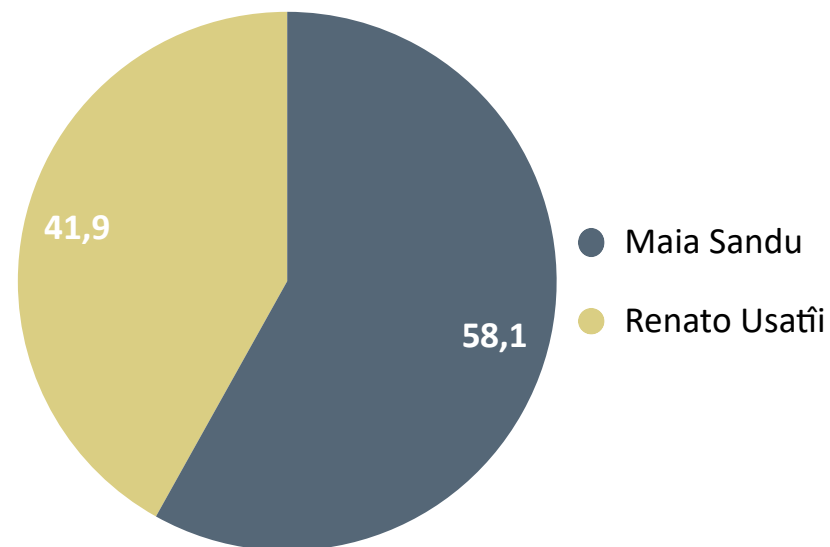


**Dacă în turul II al alegerilor prezidențiale ajung următorii candidați, dvs. cu cine ați vota în turul II?**

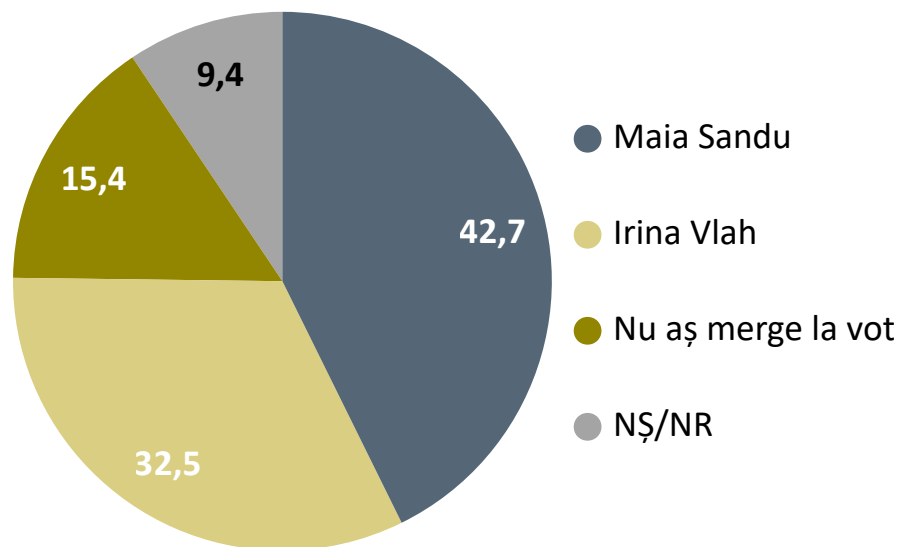


**Dacă în turul II al alegerilor prezidențiale ajung următorii candidați, dvs. cu cine ați vota în turul II?**

*% din respondenții care au o opțiune de vot pentru turul II, 784 respondenți*

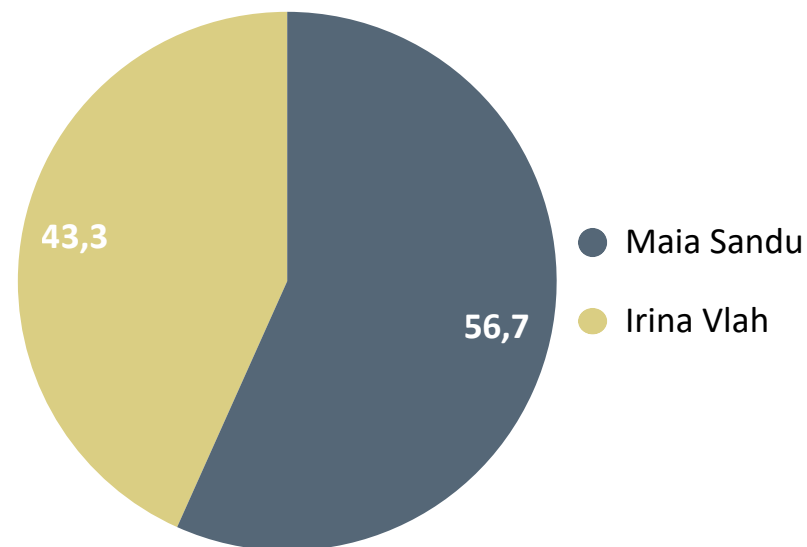


**Dacă în turul II al alegerilor prezidențiale ajung următorii candidați, dvs. cu cine ați vota în turul II?**

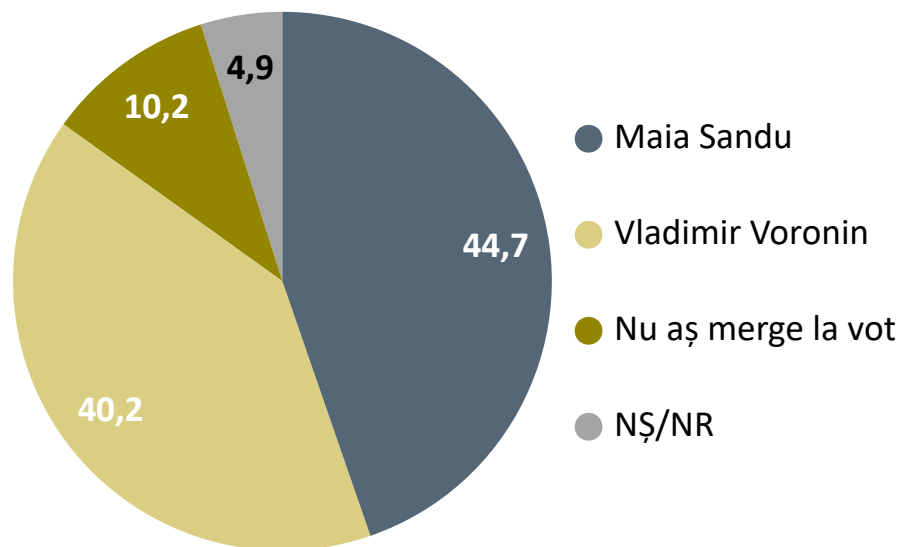


**Dacă în turul II al alegerilor prezidențiale ajung următorii candidați, dvs. cu cine ați vota în turul II?**

*% din respondenții care au o opțiune de vot pentru turul II, 815 respondenți*

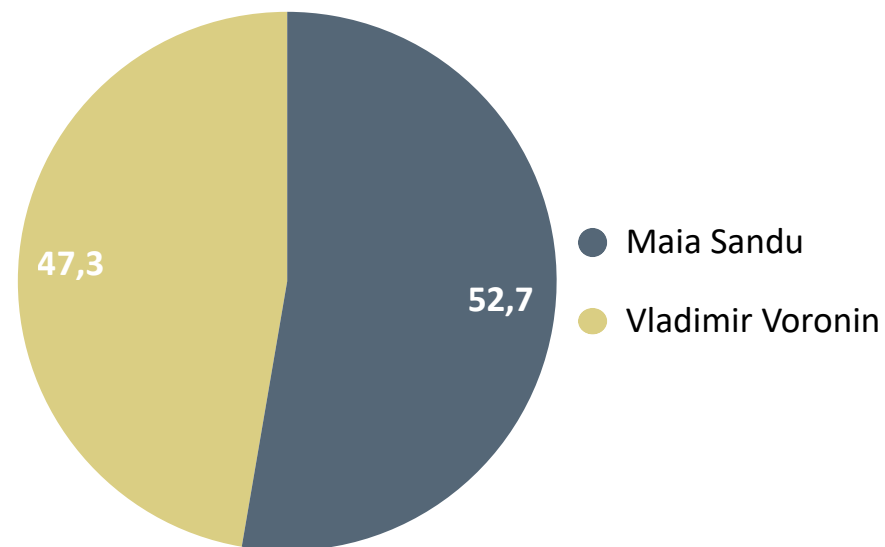


**Dacă în turul II al alegerilor prezidențiale ajung următorii candidați, dvs. cu cine ați vota în turul II?**




**Dacă în turul II al alegerilor prezidențiale ajung următorii candidați, dvs. cu cine ați vota în turul II?**

*% din respondenții care au o opțiune de vot pentru turul II, 784 respondenți*

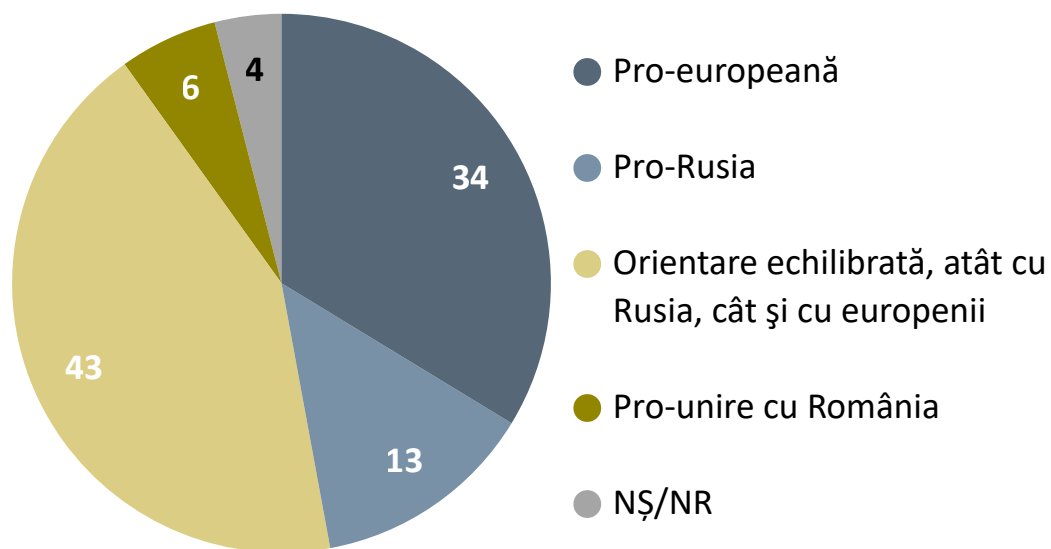


# relații externe

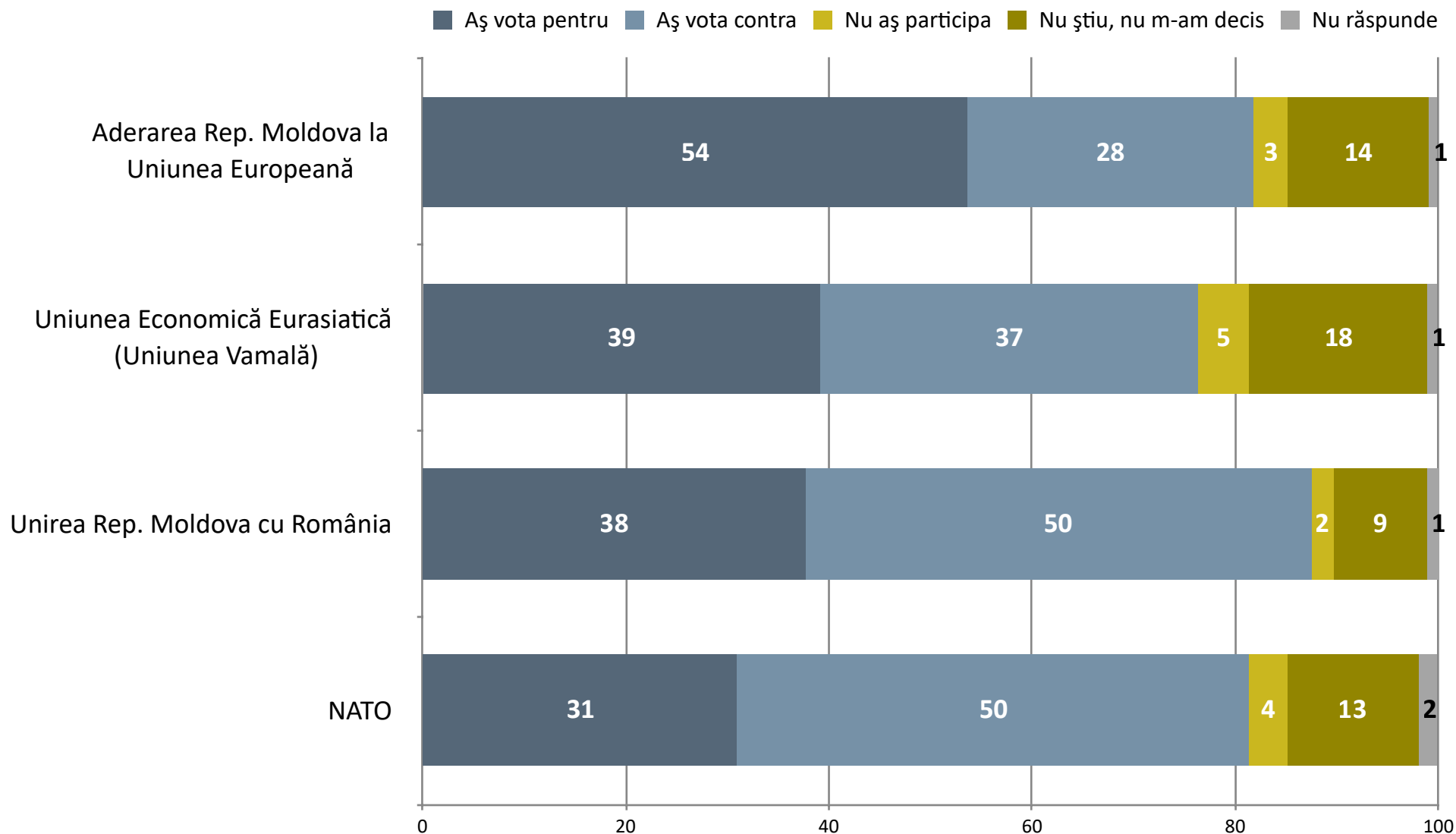




Care ar trebui să fie orientarea de politică externă a conducerii Republicii Moldova?

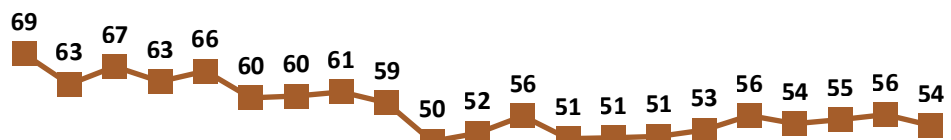


**Dacă duminica viitoare ar avea loc un referendum (vi s-ar cere să votați) cu privire la ... Dvs. ați vota pentru sau contra?**



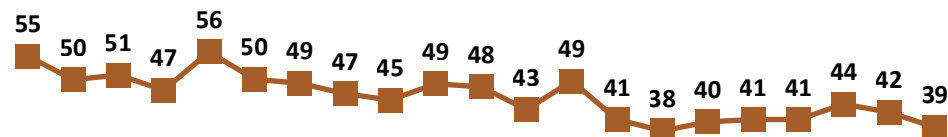
## Dacă duminica viitoare ar avea loc un referendum (vi s-ar cere să votați) cu privire la ... Dvs. ați vota pentru sau contra?

### Aderarea Rep. Moldova la Uniunea Europeană



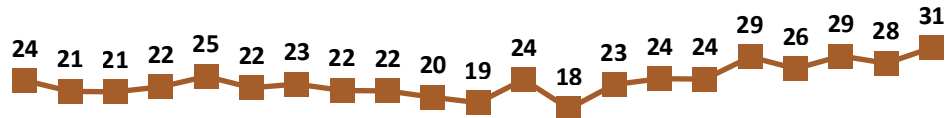
Iul. Aug. Sep. Sep. Ian. Mar. Apr. Mai. Iun. Noi. Feb. Apr. Iul. Noi. Feb. Mai Iul. Sep. Noi. Feb. Mai  
2020 2020 2020 2020 2021 2021 2021 2021 2021 2021 2022 2022 2022 2022 2023 2023 2023 2023 2023 2024 2024

### Uniunea Economică Eurasiatică (Uniunea Vamală)



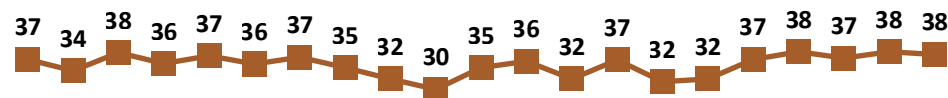
Iul. Aug. Sep. Sep. Ian. Mar. Apr. Mai. Iun. Noi. Feb. Apr. Iul. Noi. Feb. Mai Iul. Sep. Noi. Feb. Mai  
2020 2020 2020 2020 2021 2021 2021 2021 2021 2021 2022 2022 2022 2022 2023 2023 2023 2023 2023 2024 2024

### NATO



Iul. Aug. Sep. Sep. Ian. Mar. Apr. Mai. Iun. Noi. Feb. Apr. Iul. Noi. Feb. Mai Iul. Sep. Noi. Feb. Mai  
2020 2020 2020 2020 2021 2021 2021 2021 2021 2021 2022 2022 2022 2022 2023 2023 2023 2023 2023 2024 2024

### Unirea Rep. Moldova cu România



Iul. Aug. Sep. Sep. Ian. Mar. Apr. Mai. Iun. Noi. Feb. Apr. Iul. Noi. Feb. Mai Iul. Sep. Noi. Feb. Mai  
2020 2020 2020 2020 2021 2021 2021 2021 2021 2021 2022 2022 2022 2022 2023 2023 2023 2023 2023 2024 2024

denumirea completă

**IMAS - Cercetare și Strategii SRL**

denumirea scurtă

**imas**

director general

**Doru Petruți**

office@imas.md

www.imas.md

t/f: (+373 22) 260 096

m: (+373) 79 705 501

**imas**